

附件 2:

申报单位系统操作说明

一、登录

登录网址：<http://8.142.94.173:81>，进入系统，根据各申报单位分配的账号和密码登录即可。



二、创建申报人账号（仅申报单位管理员有此权限）

在所在单位名称下，创建其他申报子账号，操作方法如下图

山东土木建筑学会

部门信息 人员信息

新建 修改 删除 人员过滤 高级 工作调整 查看角色 人员排序管理 会子部门成员

姓名 登录名 人员编号 人员排序号 所属部门 主岗 职务级别

姓名	登录名	人员编号	人员排序号	所属部门	主岗	职务级别
中国建筑第五工程局有...	sdlis0014			绿色建筑单位/中国建筑...	申报单位	无

姓名: 第二项目部
登录名: sdlis0014-01
登录密码:
密码确认:

命名规则: 主号-两位数字
从01开始递增, 如右图所示

组织信息
所属部门: 中国建筑第五工程局有限公司
人员编号:
人员排序号: 130
重复序号处理: 插入 重复
主岗: 申报单位 选择“申报单位”
副岗:
职务级别: 无
人员类型: 正式
人员状态: 在职

只需要填写以上三项内容后点击“确定”

连续添加 确定 取消

三、立项申报

业务描述：

申报单位根据要求填写申报内容，填写完成提交后，进入审核环节。提交后，将不能再对内容进行修改，只有上级部门“退回修改”，才能再次修改。提交后，提交状态为“是”，形审状态为“待审核”；退回修改后，提交状态为“否”，形审状态为“不通过”。

操作路径：

菜单：立项-立项申报

操作方法：

立项申报 (1条) ?

[+ 申报](#) [删除](#)

<input type="checkbox"/>	申报类型	当前阶段	系统工程编号	工程名称	立项-申报提交	立项-形审	操作
<input type="checkbox"/>	施工	1、立项	2022-0030	测试工程1	否	不通过	修改 提交

点击“申报”新建一个项目

点击“修改”可对已有项目进行多次修改

确认填写无误后，点击“提交”，将该项目提交给上级部门审核

申报类型选择**施工**，工程类型根据其类型选择**房建或市政**，工程编号是**立项通过后才有的**。

山东省绿色建造科技项目 立项评价申报

申报类型	施工	工程类型	市政	工程编号		
工程名称	黄色为必填项					
建设地点	山东省					
工程类型	<input type="checkbox"/> 桥梁与涵洞 <input type="checkbox"/> 交通运输工程 <input type="checkbox"/> 道路 <input type="checkbox"/> 水利工程 <input type="checkbox"/> 改扩建 <input type="checkbox"/> 其他					
工程规模	1、工程投资额		万元		2、实物工程量	
项目进度	立项时间 上一年 上一月 按住出如下菜单			施工图通过审查时间		
	开工时间			竣工时间		
申报单位	测试部门				联合申报单位	
项目负责人	姓名				联系电话	职务、职称
申报联系人	姓名				联系电话	
	通讯地址					
	土地使用证/不动产登记证书编					
	建设用地规划许可证编号					

3月, 2022 ×

<< < 今日 > >>

2021	—	二	三	四	五	六
2020		1	2	3	4	5
2019	7	8	9	10	11	12
2018	14	15	16	17	18	19
2017	21	22	23	24	25	26
2016	28	29	30	31		
2015	手 (按住出菜单)					
2014						
2013						

确定
清空

+ 新建 删除

点击“新建”
或“+”会
增加一行

主要参加人员


鼠标点进某行，点击“删除”，会删除该行

序号	姓名	职务、职称	工作单位	承担的主要工作	联系电话
1					
2					

节材与材料资源利用	
节水与水资源利用	
节能与能源利用	
节地与土地资源保护	
人力资源节约与职业健康安全	
技术创新与应用	

请上传



选择您要上传的文件 (单次上传小于100 MB)

 添加

按图所示，点击按钮添加附件

确定 取消

附件

申报书	 绿色施工科技项目评价-立项申报书模板.doc (80KB)
绿色施工方案	 绿色施工科技项目评价方案模板.docx (14KB)

保存并关闭

保存并新建

保存并复制

取消

填写完成后，点击“保存并关闭”，保存所填内容

山东省绿色建造科技项目 立项评价申报

申报类型	施工	工程类型	市政	工程编号	
工程名称					
建设地点	山东省				
工程类型	<input type="checkbox"/> 桥梁与涵洞	<input type="checkbox"/> 交通运输工程	<input type="checkbox"/> 道路	<input type="checkbox"/> 水利工程	<input type="checkbox"/> 改扩建 <input type="checkbox"/> 其他
工程规模	1、工程投资额	万元	2、实物工程量		

四、中期申报

业务描述：

立项通过后，申报单位可根据项目进展情况，提出中期评价申报，申报内容根据要求在线填写，填写完成提交后，进入审核环节。提交后，将不能再对内容进行修改，只有上级部门“退回修改”，才能再次修改。

提交后，提交状态为“是”，形审状态为“待审核”；退回修改后，提交状态为“否”，形审状态为“不通过”。

操作路径：

菜单：中期-中期申报

操作方法：

同“立项申报”，不在赘述。

五、验收申报

业务描述：

中期检查通过后，申报单位待项目结束后，可提出验收检查申报，申报内容根据要求在线填写，填写完成提交后，进入审核环节。提交后，将不能再对内容进行修改，只有上级部门“退回修改”，才能再次修改。

提交后，提交状态为“是”，形审状态为“待审核”；退回修改后，提交状态为“否”，形审状态为“不通过”。

操作路径：

菜单：验收-验收申报

操作方法：

同“立项申报”，不在赘述。

六、项目进度

业务描述：

在首页面，可查看项目当前进度情况，点击可查看详情。

操作路径：

首页

操作方法：

admin
管理员

- 应用定制平台
- 相关部门管理
- 立项
- 中期
- 验收
- 评审管理
- 其它

当前阶段	申报类型	工程名称	系统工程编号	工程编号	申报单位	申报人	立项申报提交	立项评审	是否立项	中期申报提交	中期评审	中期审核	验收申报提交	验收评审	验收评价等级
1. 立项	施工	测试工程1	2022-0030		测试部门	admin	否	不通过							

申报单位可在首页面看到自己申报项目的进度

↓
点击项目所在行，可打开项目详情页

穿透显示详情

立项
中期
验收
立项评价
中期评价
验收评价

在详情页，可通过点击上面页签，查看各阶段申报内容和评价结果

验收评价结果

中期评价	一般项得分:					
	优选项得分项数:	评价要素	得分项数量	评价要素	得分项数量	
		施工策划与管理:			节能与能源利用:	
		环境保护:			节地与土地资源保护:	
		节材与材料资源利用:			人力资源节约与职业健康安全:	
节水与水资源利用:			技术创新与应用:			
优选项得分:						
中期评价得分Q:						
一般项得分:						