

STEP Sirius Pro

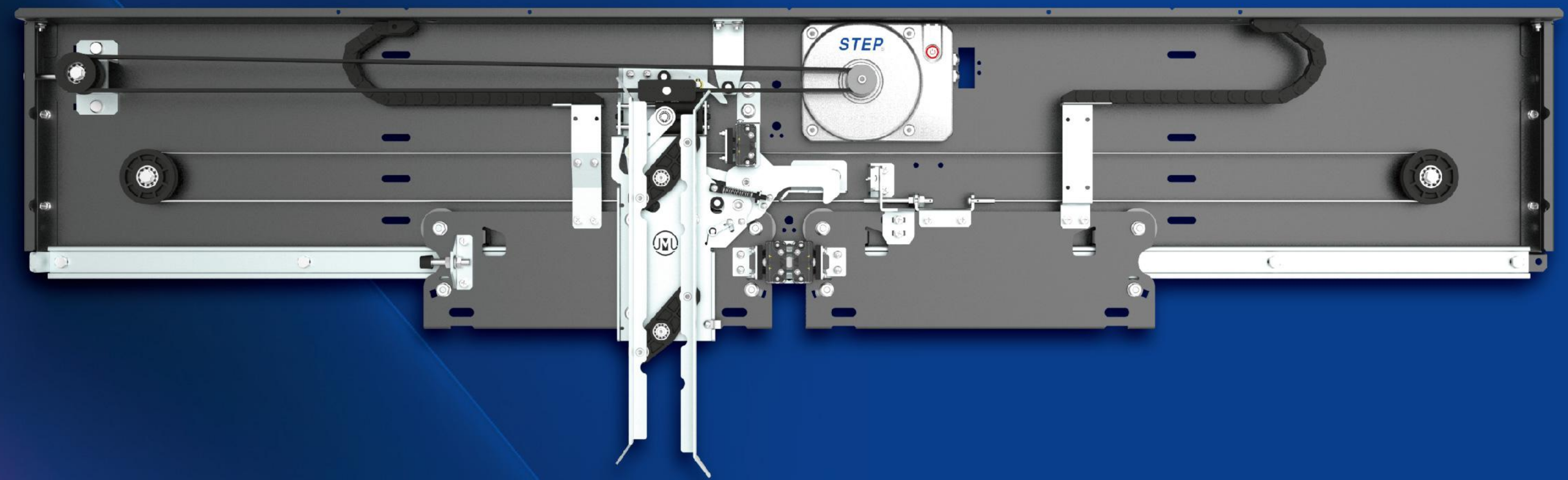

天狼星先锋版

基于标准版的所有优势升级 ...

新时达基于30年对动力学自适应控制算法的研究,携手业内顶级门机专家,推出划时代意义的伺服门机系统。

一颗智慧“星”

STEP Sirius Pro
天狼星先锋版 | 伺服一体



■ 采用伺服技术,电机、驱动、控制,集成设计

■ 与STEP电梯云物联,烟囱效应不困人

■ 与主控协同控制,启停效率提高20%

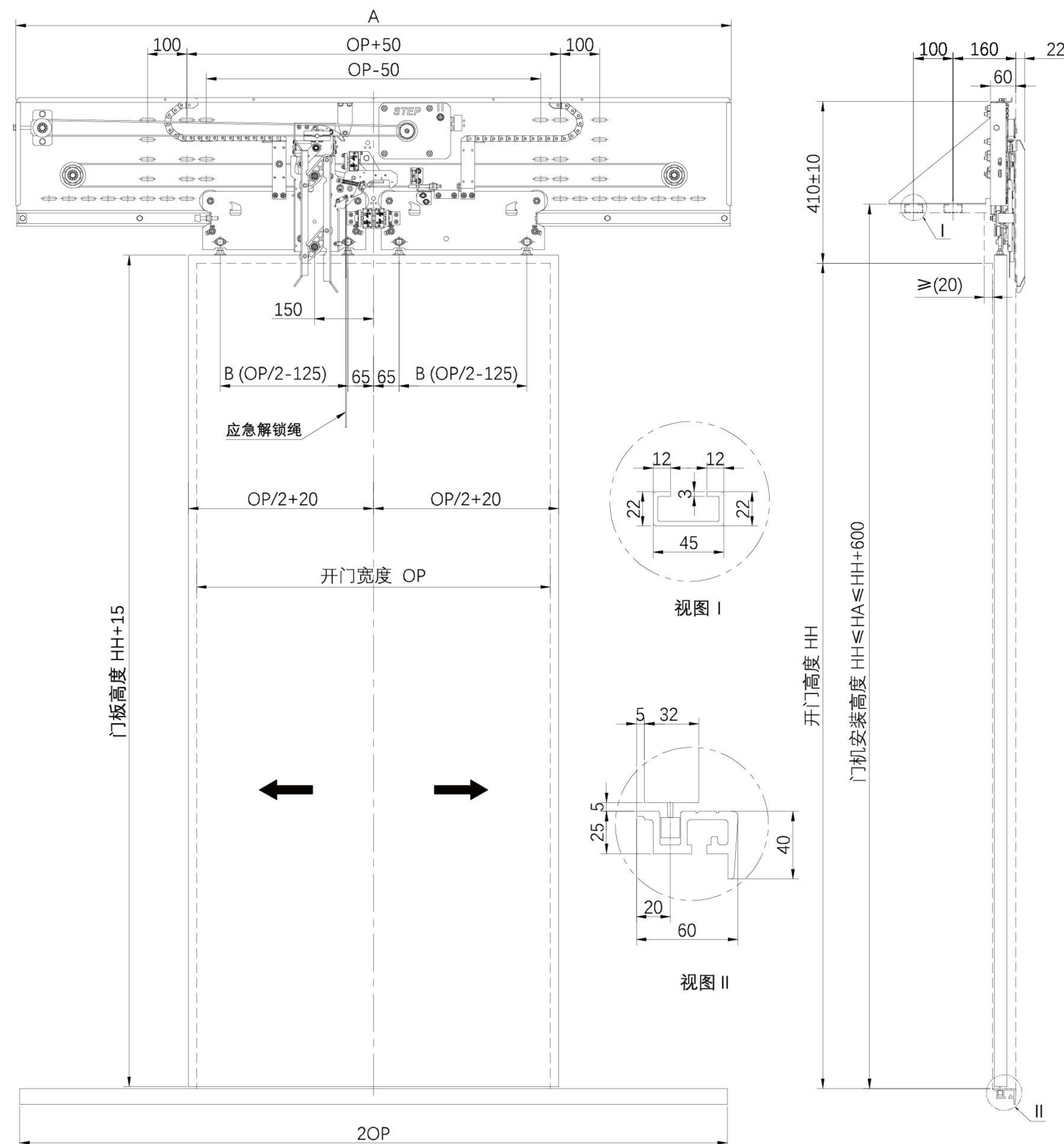
■ 智慧静音控制,噪音比传统门机低30%

STEP Sirius Pro

天狼星先锋版

DMJ09-C2 中分两扇永磁同步门机

产品安装接口尺寸图



产品范围

类型	开门净宽(mm)	开门净高(mm)
C2	600-1200	2000-2400

技术参数

标准及规范	GB/T 7588.1&2
电梯速度	最大2.5m/s
层门联动	市场通用日系层门, 161门锁接口
防护等级	IP20
地坎材质	铝地坎
门刀	轿门锁一体式门刀
井道环境温度	-25°C~+40°C
湿度范围	25°C时<90%RH, 40°C时<50%RH

伺服电机参数

电机类型	伺服门电机
额定功率	52W
输入电压范围	DC20~28V
额定转矩	2.0N.m
防护等级	IP20
运行模式	CAN接口
最大拖动重量	160kg
工作温度	-20°C~50°C 不降额, 最高工作温度 65°C

交付类型

	门机装置+地坎+安装附件	门板+光幕
标准	√	×
可选	√	√

参数表

OP	600	650	700	750	800	850	900	950	1000	1050	1100	1150	1200
A	1250	1350	1420	1520	1620	1720	1820	1920	2020	2120	2220	2320	2420
B	175	200	225	250	275	300	325	350	375	400	425	450	475