官方网址　　电子画册

南京雅珑石化装备有限公司
Nanjing Yalong Petrochemical Equipment Technology Co.,LTD.

086-25-86166871
086-25-86166830
+86-13951858681
www.jspump.cn
longpump@gmail.com　sales@jspump.cn
江苏省南京市江宁区淳化街道淳化工业园雁冲路

⚠ 本公司产品技术结构不断优化，最终产品以当时设计为准！

南京雅珑高压往复泵

NANJING YALONG HIGH PRESSURE RECIPROCATING PUMP

能源 | 工业 | 化工 | 采矿 | 造纸 | 食品 | 医药 | 冶金 | 建筑 | 市政

YLPT

Since 1990

30年高压往复泵设计生产经验

30 years experience in design and manufacture
of high pressure reciprocating pumps



南京雅珑石化装备有限公司
Nanjing Yalong Petrochemical Equipment Technology Co.,LTD.

雅 珑 石化装备
Yalong Petrochemical Equipment

为您提供完美的高压往复泵解决方案
Provide you with the perfect solution of high pressure reciprocating pump

企业简介
COMPANY PROFILE

南京雅珑秉承30年高压往复泵设计生产经验，不断在进步并且为每一客户提供积极的改变。南京雅珑为用户提供各种高性价比的输送高压液体的设备。

南京雅珑在能源、工业、化工、采矿、造纸、食品、医药、钢铁、铝、反渗透水处理、玻璃、煤化工、洗涤剂、高压清洗、地质、岩土施工、电力和市政市场使用的往复泵的解决方案方面一直是技术领先的供应商。

许多因素促成了我们的成功，但最重要的是我们为客户提供无与伦比的整体价值和真正的高压泵解决方案的能力。我们通过为客户降低成本、使用寿命长、易于维护等新标准，重新定义了该行业的传统期望。

公司拥有优秀的技术人才、高水平的设计、完善的质量管理体系、优秀的售后服务和服务。

我们提供价值：
提供当今市场上最全面的往复式容积泵系列产品。我们可在一系列的设计和材料选择的前提下制造最具成本效益的泵。可以提供超过30多个独特的型号的泵供您选择，功率范围从1.1Kw至800Kw；南京雅珑的泵已经成为你的工艺流程的最佳选择。

南京雅珑能拥有很少其他供应商能够匹配的经验和总体能力。我们有独特的专业知识，会仔细审查您的要求，并协助您选择最好的产品，以满足您的工艺流程的需要。我们可以提供从简单的发动机、电动机和液压马达驱动泵组到全封闭泵站等组合撬装。也可根据客户需求设计新的泵型.

公司拥有20项国家专利，2015年，南京雅珑获批江苏省科技型中小企业，成为技术领先的制造商。

我公司的各系列产品均有严格按照国家标准GB/T9234-2008和美国API 674标准设计和生产，设计先进、结构新颖、运转平稳、维修方便、密封安全可靠、易损件寿命长、泵的容积效率较高特点。

我们的主要往复泵产品是T系列和Q系列泵。这些泵是卧式往复泵在三柱塞或五柱塞泵。所有可作为柱塞泵，也有许多可用的活塞泵。这些泵性能优异，性价比极高。

主要产品：
高压泵、油田注水泵、CO2注入泵、高压蒸汽锅炉给水泵、CO2超临界萃取泵、高压泥浆泵（注浆泵）、氨水泵、高压清洗泵、试压泵、铜液泵、高压水泥注浆泵、洗涤剂料浆泵、高压海水泵（海水淡化泵）、冶金高压除磷泵、船坞清洗泵、管道清洗泵、加药泵、增压泵、喷射泵、超高压泵、注聚泵、调剖泵、修井压裂泵等。

我公司产品性能指标可完全替代国外同类产品；

一切为了客户，我们愿意真诚地为所有用户服务；

电话：086-25-86166871　传真:086-25-86166830　手机:+86-13951858681

生产车间 / Production workshop

品质保障 / Quality assurance

公司当前持有20项国家专利，获批江苏省科技型中小企业
通过ISO9001 / ISO14000 / ISO18000质量体系认证
中国设备管理协会石油技术装备中心副理事长单位
全国石油装备高质量服务示范单位
江苏质量诚信AAAAA级品牌企业

南京雅珑石化装备有限公司
Nanjing Yalong Petrochemical Equipment Technology Co.,LTD.

荣誉见证实力，实力见证辉煌
AND STRENGTH WITNESSES MAGNIFICENCE



用技术提升产品质量
用服务感动雅珑客户

PRODUCT CATALOG
产品目录

T5三缸柱塞泵----01
T9三缸柱塞泵----02
T14三缸柱塞泵----03
T22三缸柱塞泵----04
T40三缸柱塞泵/活塞泵----05
T50三缸柱塞泵/活塞泵----06
T55三缸柱塞泵/活塞泵----07
T75三缸柱塞泵----08
T85三缸柱塞泵/活塞泵----09
T90三缸柱塞泵/活塞泵----10
T95三缸柱塞泵/活塞泵----11
T138三缸柱塞泵/活塞泵----12
T150三缸柱塞泵/活塞泵----13
T210三缸柱塞泵/活塞泵----14
T190三缸柱塞泵/活塞泵----15
T260三缸柱塞泵/活塞泵----16
T290三缸柱塞泵/活塞泵----17
T340三缸柱塞泵/活塞泵----18
T410三缸柱塞泵/活塞泵----19
Q290五缸柱塞泵----20
Q400五缸柱塞泵----21
Q340五缸柱塞泵/活塞泵----22
Q410五缸柱塞泵/活塞泵----23
Q495五缸柱塞泵/活塞泵----24
Q550五缸柱塞泵/活塞泵----25
Q680五缸柱塞泵/活塞泵----26
Q1000五缸柱塞泵/活塞泵----27
T120间歇运转三柱塞泵----28
T145间歇运转三柱塞泵----29
T265间歇运转三柱塞泵----30
T335间歇运转三柱塞泵----31
3GP/5GP系列油田高压蒸汽锅炉给水泵----32
3RC / 5RC系列CO2注入泵----33
3NB/5NB系列往复式活塞泵----35
部分典型案例----37

T5三缸柱塞泵

T5型是一个三缸单作用柱塞泵，连续工作最大功率4Kw，间歇工作最大功率5.5Kw。这种多功能泵可提供各种材料和设计选项，使之成为一般工业，反渗透，锅炉供水、CO2输送以及在石油和天然气生产中的典型应用的理想选择。



规格表

	美制单位	公制单位		连续运转	间歇运转
柱塞行程		25mm	最大轴功率	5HP	6.7 HP
泵推力			最高泵速	450rpm	600 rpm
裸泵重量	135 lb	61Kg	最低泵速	90rpm	75 rpm
润滑油用量	0.32gal	1.4L	最大柱塞直径	30x20mm	
最大泵送温度	248°F	120°C	轴头直径x长度	28x42mm	
机械效率		90%	键槽尺寸（宽x深x长）	8x4x38mm	

性能参数（体积是按照不可压缩液体设定）

额定压力		泵转速=90RPM			泵转速=200RPM			泵转速=300RPM			泵转速=450RPM			泵转速=500RPM			泵转速=600RPM		
Mpa	Psi	LPM	GPM	M^3/h	LPM	GPM	M^3/h	LPM	GPM	M^3/h	LPM	GPM	M^3/h	LPM	GPM	M^3/h	LPM	GPM	M^3/h
63.0	9135	0.6	0.2	0.0	1.4	0.4	0.1	2.1	0.6	0.1	3.2	0.8	0.2	3.6	0.9	0.2	4.3	1.1	0.3
50.0	7250	0.8	0.2	0.0	1.7	0.4	0.1	2.5	0.7	0.2	3.8	1.0	0.2	4.2	1.1	0.3	5.1	1.3	0.3
40.0	5800	0.9	0.2	0.1	2.0	0.5	0.1	3.0	0.8	0.2	4.5	1.2	0.3	5.0	1.3	0.3	6.0	1.6	0.4
32.0	4640	1.2	0.3	0.1	2.6	0.7	0.2	4.0	1.0	0.2	6.0	1.6	0.4	6.6	1.7	0.4	7.9	2.1	0.5
25.0	3625	1.5	0.4	0.1	3.4	0.9	0.2	5.1	1.3	0.3	7.7	2.0	0.5	8.5	2.2	0.5	10.2	2.7	0.6
20.0	2900	1.9	0.5	0.1	4.3	1.1	0.3	6.4	1.7	0.4	9.6	2.5	0.6	10.6	2.8	0.6	12.8	3.4	0.8
16.0	2320	2.3	0.6	0.1	5.2	1.4	0.3	7.8	2.1	0.5	11.7	3.1	0.7	13.0	3.4	0.8	15.6	4.1	0.9
12.5	1813	3.1	0.8	0.2	6.8	1.8	0.4	10.2	2.7	0.6	15.3	4.0	0.9	17.0	4.5	1.0	20.3	5.4	1.2
10.0	1450	3.9	1.0	0.2	8.6	2.3	0.5	12.9	3.4	0.8	19.3	5.1	1.2	21.5	5.7	1.3	25.8	6.8	1.5
8.0	1160	4.8	1.3	0.3	10.6	2.8	0.6	15.9	4.2	1.0	23.8	6.3	1.4	26.5	7.0	1.6	31.8	8.4	1.9
电机功率Kw		1.1			2.2			3			4（连续运转）			5.5			5.5		

*说明：表中流量基于100%容积效率计算；轴功率计算基于90%的机械效率；当连续运转速度超过450转时请咨询雅珑。

表中没有列出所有的柱塞直径，任何满足条件的柱塞都可以生产；进出口连接方式和尺寸请咨询雅珑。

根据我们的知识和信条，这张表格上的信息和数据是准确的，但只用于一般参考之用。由于需要输送的介质的性质千变万化，这些材料推荐的应用仅仅是为了帮助读者做出他们自己的评价和决定，并不是保证，也不应被理解为对这些或其他应用的适用性的明示或暗示的保证。雅珑不作任何明示或暗示的超过雅珑标准销售条款和条件的保证。

电话：086-25-86166871 传真：086-25-86166830 手机：+86-13951858681

T9三缸柱塞泵



T9型是一个三缸单作用柱塞泵，连续工作最大功率7.5Kw，间歇工作最大功率10Kw。这种多功能泵可提供各种材料和设计选项，使之成为一般工业，反渗透，超临界CO2，以及在石油和天然气生产中的典型应用的理想选择。

规格表

	美制单位	公制单位		连续运转	间歇运转
柱塞行程		35mm	最大轴功率	9HP	13.8HP
泵推力			最高泵速	430rpm	600rpm
裸泵重量	210lb	105Kg	最低泵速	90rpm	75rpm
润滑油用量	0.53gal	2.0L	最大柱塞直径	42x35mm	
最大泵送温度	284°F	150°C	轴头直径x长度	30x52mm	
机械效率		90%	键槽尺寸（宽x深x长）	8x4x50mm	

性能参数（体积是按照不可压缩液体设定）

额定压力		泵转速=90RPM			泵转速=200RPM			泵转速=300RPM			泵转速=430RPM			泵转速=500RPM			泵转速=600RPM		
Mpa	Psi	LPM	GPM	M^3/h	LPM	GPM	M^3/h	LPM	GPM	M^3/h	LPM	GPM	M^3/h	GPM	GPM	M^3/h	LPM	GPM	M^3/h
80.0	11600	0.9	0.2	0.1	2.0	0.5	0.1	3.0	0.8	0.2	4.3	1.1	0.3	5.0	1.3	0.3	6.0	1.6	0.4
63.0	9135	1.3	0.3	0.1	2.8	0.7	0.2	4.2	1.1	0.3	6.0	1.6	0.4	7.0	1.8	0.4	8.4	2.2	0.5
50.0	7250	1.7	0.4	0.1	3.7	1.0	0.2	5.6	1.5	0.3	8.0	2.1	0.5	9.3	2.4	0.6	11.1	2.9	0.7
40.0	5800	2.1	0.6	0.1	4.8	1.3	0.3	7.1	1.9	0.4	10.2	2.7	0.6	11.9	3.1	0.7	14.3	3.8	0.9
32.0	4640	2.7	0.7	0.2	6.0	1.6	0.4	8.9	2.4	0.5	12.8	3.4	0.8	14.9	3.9	0.9	17.9	4.7	1.1
25.0	3625	3.3	0.9	0.2	7.3	1.9	0.4	10.9	2.9	0.7	15.6	4.1	0.9	18.2	4.8	1.1	21.8	5.8	1.3
20.0	2900	4.3	1.1	0.3	9.5	2.5	0.6	14.2	3.8	0.9	20.4	5.4	1.2	23.7	6.3	1.4	28.5	7.5	1.7
16.0	2320	5.0	1.3	0.3	11.1	2.9	0.7	16.7	4.4	1.0	24.0	6.3	1.4	27.9	7.4	1.7	33.4	8.8	2.0
12.5	1813	6.7	1.8	0.4	14.8	3.9	0.9	22.3	5.9	1.3	31.9	8.4	1.9	37.1	9.8	2.2	44.5	11.8	2.7
10.0	1450	8.1	2.1	0.5	18.0	4.7	1.1	26.9	7.1	1.6	38.6	10.2	2.3	44.9	11.9	2.7	53.9	14.2	3.2
8.0	1160	10.2	2.7	0.6	22.6	6.0	1.4	33.9	8.9	2.0	48.5	12.8	2.9	56.4	14.9	3.4	67.7	17.9	4.1
6.3	914	12.5	3.3	0.7	27.7	7.3	1.7	41.6	11.0	2.5	59.6	15.7	3.6	69.3	18.3	4.2			
电机功率Kw		2.2			4			5.5			11（连续运转）			11			11		

*说明：表中流量基于100%容积效率计算；轴功率计算基于90%的机械效率；当连续运转速度超过430转时请咨询雅珑。

表中没有列出所有的柱塞直径，任何满足条件的柱塞都可以生产；进出口连接方式和尺寸请咨询雅珑。

根据我们的知识和信条，这张表格上的信息和数据是准确的，但只用于一般参考之用。由于需要输送的介质的性质千变万化，这些材料推荐的应用仅仅是为了帮助读者做出他们自己的评价和决定，并不是保证，也不应被理解为对这些或其他应用的适用性的明示或暗示的保证。雅珑不作任何明示或暗示的超过雅珑标准销售条款和条件的保证。

电话：086-25-86166871 传真：086-25-86166830 手机：+86-13951858681

T14三缸柱塞泵

T14型是一个三缸单作用柱塞泵，连续工作最大功率12Kw，间歇工作最大功率16.4Kw。这种多功能泵可提供各种材料和设计选项，使之成为一般工业，反渗透，超临界CO2，以及在石油和天然气生产中的典型应用的理想选择。

规格表

	美制单位	公制单位		连续运转	间歇运转
柱塞行程		40mm	最大轴功率	14HP	20HP
泵推力			最高泵速	400rpm	550rpm
裸泵重量	330lb	150Kg	最低泵速	90rpm	75rpm
润滑油用量	1.19gal	5.0L	最大柱塞直径	60x40mm	
最大泵送温度	284°F	150°C	轴头直径x长度	45x60mm	
机械效率		90%	键槽尺寸（宽x深x长）	14x5.5x55mm	

性能参数（体积是按照不可压缩液体设定）

额定压力		泵转速=90RPM			泵转速=200RPM			泵转速=300RPM			泵转速=400RPM			泵转速=500RPM			泵转速=550RPM		
Mpa	Psi	LPM	GPM	M^3/h	LPM	GPM	M^3/h	LPM	GPM	M^3/h	LPM	GPM	M^3/h	LPM	GPM	M^3/h	LPM	GPM	M^3/h
80.0	11600	1.7	0.4	0.1	3.7	1.0	0.2	5.5	1.5	0.3	7.4	2.0	0.4	9.2	2.4	0.6	10.2	2.7	0.6
63.0	9135	1.9	0.5	0.1	4.2	1.1	0.3	6.4	1.7	0.4	8.5	2.2	0.5	10.6	2.8	0.6	11.7	3.1	0.7
50.0	7250	2.5	0.6	0.1	5.4	1.4	0.3	8.2	2.2	0.5	10.9	2.9	0.7	13.6	3.6	0.8	15.0	4.0	0.9
40.0	5800	3.1	0.8	0.2	6.8	1.8	0.4	10.2	2.7	0.6	13.6	3.6	0.8	17.0	4.5	1.0	18.7	4.9	1.1
32.0	4640	4.1	1.1	0.2	9.1	2.4	0.5	13.7	3.6	0.8	18.2	4.8	1.1	22.8	6.0	1.4	25.1	6.6	1.5
25.0	3625	5.3	1.4	0.3	11.8	3.1	0.7	17.7	4.7	1.1	23.6	6.2	1.4	29.4	7.8	1.8	32.4	8.6	1.9
20.0	2900	6.6	1.8	0.4	14.8	3.9	0.9	22.2	5.9	1.3	29.5	7.8	1.8	36.9	9.8	2.2	40.6	10.7	2.4
16.0	2320	8.1	2.2	0.5	18.1	4.8	1.1	27.2	7.2	1.6	36.2	9.6	2.2	45.3	12.0	2.7	49.8	13.2	3.0
12.5	1813	10.4	2.7	0.6	23.1	6.1	1.4	34.6	9.1	2.1	46.2	12.2	2.8	57.7	15.2	3.5	63.5	16.8	3.8
10.0	1450	12.9	3.4	0.8	28.7	7.6	1.7	43.0	11.4	2.6	57.3	15.1	3.4	71.6	18.9	4.3	78.8	20.8	4.7
8.0	1160	16.4	4.3	1.0	36.5	9.6	2.2	54.7	14.5	3.3	72.9	19.3	4.4	91.2	24.1	5.5	100.3	26.5	6.0
6.3	914	21.2	5.6	1.3	47.1	12.4	2.8	70.7	18.7	4.2	94.2	24.9	5.7	117.8	31.1	7.1	129.5	34.2	7.8
4.0	580	30.5	8.1	1.8	67.8	17.9	4.1	101.7	26.9	6.1	135.6	35.8	8.1	169.6	44.8	10.2	186.5	49.3	11.2
电机功率Kw		3			7.5			11			15（连续运转）			15			18.5		

*说明：表中流量基于100%容积效率计算；轴功率计算基于90%的机械效率；当连续运转速度超过400转时请咨询雅珑。

表中没有列出所有的柱塞直径，任何满足条件的柱塞都可以生产；进出口连接方式和尺寸请咨询雅珑。

根据我们的知识和信条，这张表格上的信息和数据是准确的，但只用于一般参考之用。由于需要输送的介质的性质千变万化，这些材料推荐的应用仅仅是为了帮助读者做出他们自己的评价和决定，并不是保证，也不应被理解为对这些或其他应用的适用性的明示或暗示的保证。雅珑不作任何明示或暗示的超过雅珑标准销售条款和条件的保证。

电话：086-25-86166871 传真：086-25-86166830 手机：+86-13951858681

T22三缸柱塞泵

T22型是一个三缸单作用柱塞泵，连续工作最大功率18.5Kw，间歇工作最大功率25Kw。这种多功能泵可提供各种材料和设计选项，使之成为一般工业，反渗透，超临界CO2，以及在石油和天然气生产中的典型应用的理想选择。

规格表

	美制单位	公制单位		连续运转	间歇运转
柱塞行程		40mm	最大轴功率	22HP	30HP
泵推力			最高泵速	370rpm	500rpm
裸泵重量	485lb	220Kg	最低泵速	90rpm	75rpm
润滑油用量	1.32gal	6.0L	最大柱塞直径	62x40mm	
最大泵送温度	284°F	150°C	轴头直径x长度	45x65mm	
机械效率		90%	键槽尺寸（宽x深x长）	14x5.5x65mm	

性能参数（体积是按照不可压缩液体设定）

额定压力		泵转速=90RPM			泵转速=200RPM			泵转速=280RPM			泵转速=370RPM			泵转速=450RPM			泵转速=500RPM		
Mpa	Psi	LPM	GPM	M^3/h	LPM	GPM	M^3/h	LPM	GPM	M^3/h	LPM	GPM	M^3/h	LPM	GPM	M^3/h	LPM	GPM	M^3/h
100.0	14500	2.2	0.6	0.1	4.8	1.3	0.3	6.8	1.8	0.4	8.9	2.4	0.5	10.9	2.9	0.7	12.1	3.2	0.7
80.0	11600	2.7	0.7	0.2	6.1	1.6	0.4	8.5	2.3	0.5	11.3	3.0	0.7	13.7	3.6	0.8	15.3	4.0	0.9
63.0	9135	3.4	0.9	0.2	7.5	2.0	0.5	10.6	2.8	0.6	13.9	3.7	0.8	17.0	4.5	1.0	18.8	5.0	1.1
50.0	7250	4.5	1.2	0.3	10.0	2.6	0.6	14.0	3.7	0.8	18.4	4.9	1.1	22.4	5.9	1.3	24.9	6.6	1.5
40.0	5800	5.5	1.4	0.3	12.2	3.2	0.7	17.0	4.5	1.0	22.5	5.9	1.3	27.3	7.2	1.6	30.4	8.0	1.8
32.0	4640	6.6	1.8	0.4	14.8	3.9	0.9	20.7	5.5	1.2	27.3	7.2	1.6	33.2	8.8	2.0	36.9	9.8	2.2
25.0	3625	8.7	2.3	0.5	19.3	5.1	1.2	27.0	7.1	1.6	35.7	9.4	2.1	43.4	11.5	2.6	48.2	12.7	2.9
20.0	2900	11.0	2.9	0.7	24.4	6.5	1.5	34.2	9.0	2.1	45.2	11.9	2.7	54.9	14.5	3.3	61.0	16.1	3.7
16.0	2320	13.6	3.6	0.8	30.1	8.0	1.8	42.2	11.1	2.5	55.8	14.7	3.3	67.8	17.9	4.1	75.4	19.9	4.5
12.5	1813	17.9	4.7	1.1	39.9	10.5	2.4	55.8	14.7	3.3	73.8	19.5	4.4	89.7	23.7	5.4	99.7	26.3	6.0
10.0	1450	22.1	5.8	1.3	49.0	12.9	2.9	68.6	18.1	4.1	90.7	23.9	5.4	110.3	29.1	6.6	122.5	32.4	7.4
8.0	1160	27.5	7.3	1.7	61.2	16.2	3.7	85.7	22.6	5.1	113.2	29.9	6.8	137.7	36.4	8.3	153.0	40.4	9.2
6.3	914	32.6	8.6	2.0	72.4	19.1	4.3	101.4	26.8	6.1	134.0	35.4	8.0	162.9	43.0	9.8	181.1	47.8	10.9
电机功率Kw		5.5			11			15			18.5（连续运转）			22			30		

*说明：表中流量基于100%容积效率计算；轴功率计算基于90%的机械效率；当连续运转速度超过370转时请咨询雅珑。

表中没有列出所有的柱塞直径，任何满足条件的柱塞都可以生产；进出口连接方式和尺寸请咨询雅珑。

根据我们的知识和信条，这张表格上的信息和数据是准确的，但只用于一般参考之用。由于需要输送的介质的性质千变万化，这些材料推荐的应用仅仅是为了帮助读者做出他们自己的评价和决定，并不是保证，也不应被理解为对这些或其他应用的适用性的明示或暗示的保证。雅珑不作任何明示或暗示的超过雅珑标准销售条款和条件的保证。

电话：086-25-86166871 传真：086-25-86166830 手机：+86-13951858681

T40三缸柱塞泵/活塞泵

T40型是一个三缸单作用柱塞泵（也可做活塞泵---请咨询雅珑），连续工作最大功率33.5Kw，间歇工作最大功率42.8Kw。这种多功能泵可提供各种材料和设计选项，使之成为一般工业，反渗透，超临界CO2，以及在石油和天然气生产中的典型应用的理想选择。



规格表

	美制单位	公制单位		连续运转	间歇运转
柱塞行程		60mm	最大轴功率	40HP	53HP
泵推力			最高泵速	430rpm	550rpm
裸泵重量	618lb	280Kg	最低泵速	90rpm	75rpm
润滑油用量	2.25gal	8.5L	最大柱塞直径	72x60mm	
最大泵送温度	752°F	400°C	轴头直径x长度	50x69mm	
机械效率		90%	键槽尺寸（宽x深x长）	14x5x60mm	

性能参数（体积是按照不可压缩液体设定）

额定压力		泵转速=90RPM			泵转速=200RPM			泵转速=300RPM			泵转速=430RPM			泵转速=500RPM			泵转速=550RPM		
Mpa	Psi	LPM	GPM	M^3/h	LPM	GPM	M^3/h	LPM	GPM	M^3/h	LPM	GPM	M^3/h	LPM	GPM	M^3/h	LPM	GPM	M^3/h
100.0	14500	3.3	0.9	0.2	7.2	1.9	0.4	10.9	2.9	0.7	15.6	4.1	0.9	18.1	4.8	1.1	19.9	5.3	1.2
80.0	11600	4.1	1.1	0.2	9.2	2.4	0.5	13.7	3.6	0.8	19.7	5.2	1.2	22.9	6.0	1.4	25.2	6.7	1.5
63.0	9135	5.1	1.3	0.3	11.3	3.0	0.7	17.0	4.5	1.0	24.3	6.4	1.5	28.3	7.5	1.7	31.1	8.2	1.9
50.0	7250	6.7	1.8	0.4	14.9	3.9	0.9	22.4	5.9	1.3	32.1	8.5	1.9	37.4	9.9	2.2	41.1	10.9	2.5
40.0	5800	8.6	2.3	0.5	19.1	5.0	1.1	28.7	7.6	1.7	41.1	10.9	2.5	47.8	12.6	2.9	52.5	13.9	3.2
32.0	4640	10.7	2.8	0.6	23.8	6.3	1.4	35.6	9.4	2.1	51.1	13.5	3.1	59.4	15.7	3.6	65.4	17.3	3.9
25.0	3625	13.8	3.7	0.8	30.8	8.1	1.8	46.2	12.2	2.8	66.2	17.5	4.0	76.9	20.3	4.6	84.6	22.4	5.1
20.0	2900	17.4	4.6	1.0	38.7	10.2	2.3	58.0	15.3	3.5	83.2	22.0	5.0	96.7	25.6	5.8	106.4	28.1	6.4
16.0	2320	21.4	5.6	1.3	47.5	12.5	2.9	71.3	18.8	4.3	102.1	27.0	6.1	118.8	31.4	7.1	130.6	34.5	7.8
12.5	1813	26.9	7.1	1.6	59.8	15.8	3.6	89.7	23.7	5.4	128.6	34.0	7.7	149.5	39.5	9.0	164.4	43.4	9.9
10.0	1450	34.4	9.1	2.1	76.4	20.2	4.6	114.6	30.3	6.9	164.3	43.4	9.9	191.0	50.5	11.5	210.1	55.5	12.6
8.0	1160	42.8	11.3	2.6	95.1	25.1	5.7	142.6	37.7	8.6	204.4	54.0	12.3	237.7	62.8	14.3	261.4	69.1	15.7
6.3	914	55.4	14.6	3.3	123.1	32.5	7.4	184.7	48.8	11.1	264.7	69.9	15.9	307.8	81.3	18.5	338.5	89.4	20.3
5.0	725	65.9	17.4	4.0	146.5	38.7	8.8	219.7	58.1	13.2	315.0	83.2	18.9	366.2	96.8	22.0	402.9	106.4	24.2
电机功率Kw		7.5			15			30			37（连续运转）			45			45		

*说明：表中流量基于100%容积效率计算；轴功率计算基于90%的机械效率；当连续运转速度超过430转时请咨询雅珑。

表中没有列出所有的柱塞直径，任何满足条件的柱塞都可以生产；进出口连接方式和尺寸请咨询雅珑。

根据我们的知识和信条，这张表格上的信息和数据是准确的，但只用于一般参考之用。由于需要输送的介质的性质千变万化，这些材料推荐的应用仅仅是为了帮助读者做出他们自己的评价和决定，并不是保证，也不应被理解为对这些或其他应用的适用性的明示或暗示的保证。雅珑不作任何明示或暗示的超过雅珑标准销售条款和条件的保证。

电话：086-25-86166871 传真：086-25-86166830 手机：+86-13951858681

T50三缸柱塞泵/活塞泵



T50型是一个三缸单作用柱塞泵（也可做活塞泵---请咨询雅珑），连续工作最大功率36.4Kw，间歇工作最大功率45.5Kw。这种多功能泵可提供各种材料和设计选项，使之成为一般工业，反渗透，超临界CO2，以及在石油和天然气生产中的典型应用的理想选择。

规格表

	美制单位	公制单位		连续运转	间歇运转
柱塞行程		70mm	最大轴功率	50HP	62HP
泵推力			最高泵速	400rpm	500rpm
裸泵重量	618lb	290Kg	最低泵速	90rpm	75rpm
润滑油用量	2.25gal	8.5L	最大柱塞直径	72x60mm	
最大泵送温度	752°F	400°C	轴头直径x长度	50x69mm	
机械效率		90%	键槽尺寸（宽x深x长）	14x5x60mm	

性能参数（体积是按照不可压缩液体设定）

额定压力		泵转速=90RPM			泵转速=200RPM			泵转速=300RPM			泵转速=400RPM			泵转速=500RPM		
Mpa	Psi	LPM	GPM	M^3/h	LPM	GPM	M^3/h	LPM	GPM	M^3/h	LPM	GPM	M^3/h	LPM	GPM	M^3/h
100.0	14500	3.8	1.0	0.2	8.4	2.2	0.5	12.7	3.3	0.8	16.9	4.5	1.0	21.1	5.6	1.3
80.0	11600	4.8	1.3	0.3	10.7	2.8	0.6	16.0	4.2	1.0	21.4	5.6	1.3	26.7	7.1	1.6
63.0	9135	5.9	1.6	0.4	13.2	3.5	0.8	19.8	5.2	1.2	26.4	7.0	1.6	33.0	8.7	2.0
50.0	7250	7.8	2.1	0.5	17.4	4.6	1.0	26.2	6.9	1.6	34.9	9.2	2.1	43.6	11.5	2.6
40.0	5800	10.0	2.6	0.6	22.3	5.9	1.3	33.4	8.8	2.0	44.6	11.8	2.7	55.7	14.7	3.3
32.0	4640	12.5	3.3	0.7	27.7	7.3	1.7	41.6	11.0	2.5	55.5	14.6	3.3	69.3	18.3	4.2
25.0	3625	16.2	4.3	1.0	35.9	9.5	2.2	53.9	14.2	3.2	71.8	19.0	4.3	89.8	23.7	5.4
20.0	2900	20.3	5.4	1.2	45.1	11.9	2.7	67.7	17.9	4.1	90.3	23.8	5.4	112.8	29.8	6.8
16.0	2320	24.9	6.6	1.5	55.4	14.6	3.3	83.1	22.0	5.0	110.8	29.3	6.7	138.6	36.6	8.3
12.5	1813	31.4	8.3	1.9	69.8	18.4	4.2	104.6	27.6	6.3	139.5	36.9	8.4	174.4	46.1	10.5
10.0	1450	40.1	10.6	2.4	89.2	23.6	5.3	133.7	35.3	8.0	178.3	47.1	10.7	222.9	58.9	13.4
8.0	1160	49.9	13.2	3.0	110.9	29.3	6.7	166.4	43.9	10.0	221.8	58.6	13.3	277.3	73.2	16.6
6.3	914	64.6	17.1	3.9	143.6	37.9	8.6	215.4	56.9	12.9	287.2	75.9	17.2	359.0	94.8	21.5
5.0	725	81.2	21.5	4.9	180.5	47.7	10.8	270.8	71.5	16.2	361.1	95.4	21.7	451.4	119.2	27.1
电机功率Kw		11			18.5			30			37（连续运转）			45		

*说明：表中流量基于100%容积效率计算；轴功率计算基于90%的机械效率；当连续运转速度超过400转时请咨询雅珑。

表中没有列出所有的柱塞直径，任何满足条件的柱塞都可以生产；进出口连接方式和尺寸请咨询雅珑。

根据我们的知识和信条，这张表格上的信息和数据是准确的，但只用于一般参考之用。由于需要输送的介质的性质千变万化，这些材料推荐的应用仅仅是为了帮助读者做出他们自己的评价和决定，并不是保证，也不应被理解为对这些或其他应用的适用性的明示或暗示的保证。雅珑不作任何明示或暗示的超过雅珑标准销售条款和条件的保证。

电话：086-25-86166871 传真：086-25-86166830 手机：+86-13951858681

T55三缸柱塞泵/活塞泵

T55型是一个三缸单作用柱塞泵（也可做活塞泵---请咨询雅珑），连续工作最大功率45.5Kw，间歇工作最大功率53.8Kw。这种多功能泵可提供各种材料和设计选项，使之成为一般工业，反渗透，超临界CO2，以及在石油和天然气生产中的典型应用的理想选择。

规格表

	美制单位	公制单位		连续运转	间歇运转
柱塞行程		75mm	最大轴功率	55HP	66HP
泵推力			最高泵速	380rpm	450rpm
裸泵重量	1235lb	560Kg	最低泵速	90rpm	75rpm
润滑油用量	3.70gal	14L	最大柱塞直径	89x75mm	
最大泵送温度	752°F	400°C	轴头直径x长度	70x140mm	
机械效率		90%	键槽尺寸（宽x深x长）	20x7.5x140mm	

性能参数（体积是按照不可压缩液体设定）

额定压力		泵转速=90RPM			泵转速=150RPM			泵转速=250RPM			泵转速=300RPM			泵转速=380RPM			泵转速=450RPM		
Mpa	Psi	LPM	GPM	M^3/h	LPM	GPM	M^3/h	LPM	GPM	M^3/h	LPM	GPM	M^3/h	LPM	GPM	M^3/h	LPM	GPM	M^3/h
40.0	5800	13.4	3.5	0.8	22.3	5.9	1.3	37.1	9.8	2.2	44.6	11.8	2.7	56.4	14.9	3.4	66.8	17.7	4.0
32.0	4640	16.3	4.3	1.0	27.1	7.2	1.6	45.2	11.9	2.7	54.3	14.3	3.3	68.7	18.2	4.1	81.4	21.5	4.9
25.0	3625	20.6	5.4	1.2	34.3	9.1	2.1	57.2	15.1	3.4	68.7	18.1	4.1	87.0	23.0	5.2	103.0	27.2	6.2
20.0	2900	26.7	7.1	1.6	44.5	11.8	2.7	74.2	19.6	4.5	89.1	23.5	5.3	112.8	29.8	6.8	133.6	35.3	8.0
16.0	2320	32.2	8.5	1.9	53.6	14.2	3.2	89.4	23.6	5.4	107.3	28.3	6.4	135.9	35.9	8.2	160.9	42.5	9.7
12.5	1813	41.3	10.9	2.5	68.9	18.2	4.1	114.9	30.3	6.9	137.8	36.4	8.3	174.6	46.1	10.5	206.7	54.6	12.4
10.0	1450	53.5	14.1	3.2	89.1	23.5	5.3	148.5	39.2	8.9	178.2	47.1	10.7	225.8	59.6	13.5	267.4	70.6	16.0
8.0	1160	65.1	17.2	3.9	108.5	28.7	6.5	180.9	47.8	10.9	217.0	57.3	13.0	274.9	72.6	16.5	325.6	86.0	19.5
6.3	914	84.7	22.4	5.1	141.2	37.3	8.5	235.3	62.2	14.1	282.4	74.6	16.9	357.7	94.5	21.5	423.6	111.9	25.4
5.0	725	106.9	28.2	6.4	178.1	47.1	10.7	296.9	78.4	17.8	356.3	94.1	21.4	451.3	119.2	27.1	534.4	141.2	32.1
4.0	580	131.6	34.8	7.9	219.4	58.0	13.2	365.7	96.6	21.9	438.8	115.9	26.3	555.8	146.8	33.3	658.2	173.9	39.5
电机功率Kw		11			18.5			30			37			45（连续运转）			55		

*说明：表中流量基于100%容积效率计算；轴功率计算基于90%的机械效率；当连续运转速度超过380转时请咨询雅珑。

表中没有列出所有的柱塞直径，任何满足条件的柱塞都可以生产；进出口连接方式和尺寸请咨询雅珑。

根据我们的知识和信条，这张表格上的信息和数据是准确的，但只用于一般参考之用。由于需要输送的介质的性质千变万化，这些材料推荐的应用仅仅是为了帮助读者做出他们自己的评价和决定，并不是保证，也不应被理解为对这些或其他应用的适用性的明示或暗示的保证。雅珑不作任何明示或暗示的超过雅珑标准销售条款和条件的保证。

电话：086-25-86166871 传真：086-25-86166830 手机：+86-13951858681

T75三缸柱塞泵

T75型是一个三缸单作用柱塞泵，连续工作最大功率62.5Kw，间歇工作最大功率79Kw。这种多功能泵可提供各种材料和设计选项，使之成为一般工业，反渗透，超临界CO2，以及在石油和天然气生产中的典型应用的理想选择。

规格表

	美制单位	公制单位	可内置减速齿轮，减速比：3.1578:1	连续运转	间歇运转
柱塞行程		75mm	最大轴功率	75HP	97HP
泵推力			最高泵速	372rpm	470rpm
裸泵重量	945lb	430Kg	最低泵速	90rpm	75rpm
润滑油用量	4.33gal	16.5L	最大柱塞直径	72x75mm	
最大泵送温度	752°F	400°C	轴头直径x长度	75x90mm	
机械效率		90%	键槽尺寸（宽x深x长）	20x7.5x85mm	

性能参数（体积是按照不可压缩液体设定）

额定压力		泵转速=90RPM			泵转速=150RPM			泵转速=250RPM			泵转速=310RPM			泵转速=372RPM			泵转速=470RPM		
Mpa	Psi	LPM	GPM	M^3/h	LPM	GPM	M^3/h	LPM	GPM	M^3/h	LPM	GPM	M^3/h	LPM	GPM	M^3/h	LPM	GPM	M^3/h
200.0	29000	3.6	0.9	0.2	6.0	1.6	0.4	9.9	2.6	0.6	12.3	3.3	0.7	14.8	3.9	0.9	18.7	4.9	1.1
150.0	21750	4.6	1.2	0.3	7.7	2.0	0.5	12.8	3.4	0.8	15.8	4.2	0.9	19.0	5.0	1.1	24.0	6.3	1.4
100.0	14500	7.0	1.9	0.4	11.7	3.1	0.7	19.5	5.1	1.2	24.1	6.4	1.4	29.0	7.7	1.7	36.6	9.7	2.2
80.0	11600	9.2	2.4	0.5	15.3	4.0	0.9	25.4	6.7	1.5	31.5	8.3	1.9	37.8	10.0	2.3	47.8	12.6	2.9
63.0	9135	11.6	3.1	0.7	19.3	5.1	1.2	32.2	8.5	1.9	39.9	10.5	2.4	47.9	12.7	2.9	60.5	16.0	3.6
50.0	7250	14.3	3.8	0.9	23.8	6.3	1.4	39.7	10.5	2.4	49.3	13.0	3.0	59.1	15.6	3.5	74.7	19.7	4.5
40.0	5800	18.4	4.9	1.1	30.6	8.1	1.8	51.0	13.5	3.1	63.3	16.7	3.8	76.0	20.1	4.6	96.0	25.4	5.8
32.0	4640	23.0	6.1	1.4	38.3	10.1	2.3	63.8	16.8	3.8	79.1	20.9	4.7	94.9	25.1	5.7	119.9	31.7	7.2
25.0	3625	29.4	7.8	1.8	49.0	12.9	2.9	81.6	21.6	4.9	101.2	26.7	6.1	121.5	32.1	7.3	153.5	40.5	9.2
20.0	2900	36.6	9.7	2.2	61.0	16.1	3.7	101.7	26.9	6.1	126.2	33.3	7.6	151.4	40.0	9.1	191.3	50.5	11.5
16.0	2320	46.4	12.2	2.8	77.3	20.4	4.6	128.8	34.0	7.7	159.7	42.2	9.6	191.6	50.6	11.5	242.1	63.9	14.5
12.5	1813	59.1	15.6	3.5	98.6	26.0	5.9	164.3	43.4	9.9	203.7	53.8	12.2	244.5	64.6	14.7	308.9	81.6	18.5
10.0	1450	75.7	20.0	4.5	126.1	33.3	7.6	210.2	55.5	12.6	260.7	68.9	15.6	312.8	82.6	18.8	395.2	104.4	23.7
8.0	1160	82.4	21.8	4.9	137.3	36.3	8.2	228.9	60.5	13.7	283.8	75.0	17.0	340.6	90.0	20.4	430.3	113.7	25.8
电机功率Kw		15			30			45			55			75（连续运转）			90		

*说明：表中流量基于100%容积效率计算；轴功率计算基于90%的机械效率；当连续运转速度超过375转时请咨询雅珑。

表中没有列出所有的柱塞直径，任何满足条件的柱塞都可以生产；进出口连接方式和尺寸请咨询雅珑。

根据我们的知识和信条，这张表格上的信息和数据是准确的，但只用于一般参考之用。由于需要输送的介质的性质千变万化，这些材料推荐的应用仅仅是为了帮助读者做出他们自己的评价和决定，并不是保证，也不应被理解为对这些或其他应用的适用性的明示或暗示的保证。雅珑不作任何明示或暗示的超过雅珑标准销售条款和条件的保证。

电话：086-25-86166871 传真：086-25-86166830 手机：+86-13951858681

T85三缸柱塞泵/活塞泵

T85型是一个三缸单作用柱塞泵（也可做活塞泵---请咨询雅珑），连续工作最大功率70.3Kw，间歇工作最大功率84.9Kw。这种多功能泵可提供各种材料和设计选项，使之成为一般工业，反渗透，超临界CO2，以及在石油和天然气生产中的典型应用的理想选择。



规格表

	美制单位	公制单位		连续运转	间歇运转
柱塞行程		80mm	最大轴功率	85HP	104HP
泵推力			最高泵速	390rpm	470rpm
裸泵重量	945lb	430Kg	最低泵速	90rpm	75rpm
润滑油用量	4.33gal	16.5L	最大柱塞直径	72x75mm	
最大泵送温度	752°F	400°C	轴头直径x长度	75x90mm	
机械效率		90%	键槽尺寸（宽x深x长）	20x7.5x85mm	

性能参数（体积是按照不可压缩液体设定）

额定压力		泵转速=90RPM			泵转速=150RPM			泵转速=250RPM			泵转速=300RPM			泵转速=390RPM			泵转速=470RPM		
Mpa	Psi	LPM	GPM	M^3/h	LPM	GPM	M^3/h	LPM	GPM	M^3/h	LPM	GPM	M^3/h	LPM	GPM	M^3/h	LPM	GPM	M^3/h
100.0	14500	7.5	2.0	0.4	12.5	3.3	0.7	20.8	5.5	1.2	24.9	6.6	1.5	32.4	8.6	1.9	39.0	10.3	2.3
80.0	11600	9.8	2.6	0.6	16.3	4.3	1.0	27.1	7.2	1.6	32.6	8.6	2.0	42.3	11.2	2.5	51.0	13.5	3.1
63.0	9135	12.4	3.3	0.7	20.6	5.4	1.2	34.3	9.1	2.1	41.2	10.9	2.5	53.6	14.2	3.2	64.6	17.1	3.9
50.0	7250	15.3	4.0	0.9	25.4	6.7	1.5	42.4	11.2	2.5	50.9	13.4	3.1	66.1	17.5	4.0	79.7	21.1	4.8
40.0	5800	19.6	5.2	1.2	32.7	8.6	2.0	54.4	14.4	3.3	65.3	17.3	3.9	84.9	22.4	5.1	102.4	27.0	6.1
32.0	4640	24.5	6.5	1.5	40.8	10.8	2.4	68.0	18.0	4.1	81.6	21.6	4.9	106.1	28.0	6.4	127.9	33.8	7.7
25.0	3625	31.4	8.3	1.9	52.3	13.8	3.1	87.1	23.0	5.2	104.5	27.6	6.3	135.9	35.9	8.2	163.7	43.3	9.8
20.0	2900	39.1	10.3	2.3	65.1	17.2	3.9	108.5	28.7	6.5	130.2	34.4	7.8	169.3	44.7	10.2	204.0	53.9	12.2
16.0	2320	49.4	13.1	3.0	82.4	21.8	4.9	137.3	36.3	8.2	164.8	43.5	9.9	214.3	56.6	12.9	258.2	68.2	15.5
12.5	1813	63.1	16.7	3.8	105.2	27.8	6.3	175.3	46.3	10.5	210.3	55.6	12.6	273.4	72.2	16.4	329.5	87.0	19.8
10.0	1450	80.7	21.3	4.8	134.5	35.5	8.1	224.2	59.2	13.5	269.1	71.1	16.1	349.8	92.4	21.0	421.6	111.4	25.3
8.0	1160	87.9	23.2	5.3	146.5	38.7	8.8	244.2	64.5	14.6	293.0	77.4	17.6	380.9	100.6	22.9			
电机功率Kw		18.5			30			45			55			75（连续运转）			90		

*说明：表中流量基于100%容积效率计算；轴功率计算基于90%的机械效率；当连续运转速度超过380转时请咨询雅珑。

表中没有列出所有的柱塞直径，任何满足条件的柱塞都可以生产；进出口连接方式和尺寸请咨询雅珑。

根据我们的知识和信条，这张表格上的信息和数据是准确的，但只用于一般参考之用。由于需要输送的介质的性质千变万化，这些材料推荐的应用仅仅是为了帮助读者做出他们自己的评价和决定，并不是保证，也不应被理解为对这些或其他应用的适用性的明示或暗示的保证。雅珑不作任何明示或暗示的超过雅珑标准销售条款和条件的保证。

电话：086-25-86166871 传真：086-25-86166830 手机：+86-13951858681

T90三缸柱塞泵/活塞泵

T90型是一个三缸单作用柱塞泵（也可做活塞泵---请咨询雅珑），连续工作最大功率73.4Kw，间歇工作最大功率53.8Kw。这种多功能泵可提供各种材料和设计选项，使之成为一般工业，反渗透，超临界CO2，以及在石油和天然气生产中的典型应用的理想选择。

规格表

	美制单位	公制单位		连续运转	间歇运转
柱塞行程		89mm	最大轴功率	90HP	115HP
泵推力			最高泵速	370rpm	450rpm
裸泵重量	1435lb	652Kg	最低泵速	90rpm	75rpm
润滑油用量	3.16gal	12L	最大柱塞直径	101x80mm	
最大泵送温度	752°F	400°C	轴头直径x长度	75x120mm	
机械效率		90%	键槽尺寸（宽x深x长）	20x7.5x95mm	

性能参数（体积是按照不可压缩液体设定）

额定压力		泵转速=90RPM			泵转速=150RPM			泵转速=250RPM			泵转速=300RPM			泵转速=370RPM			泵转速=450RPM		
Mpa	Psi	LPM	GPM	M^3/h	LPM	GPM	M^3/h	LPM	GPM	M^3/h	LPM	GPM	M^3/h	LPM	GPM	M^3/h	LPM	GPM	M^3/h
50.0	7250	17.0	4.5	1.0	28.3	7.5	1.7	47.2	12.5	2.8	56.6	14.9	3.4	69.8	18.4	4.2	88.7	23.4	5.3
40.0	5800	21.8	5.8	1.3	36.3	9.6	2.2	60.6	16.0	3.6	72.7	19.2	4.4	89.6	23.7	5.4	113.9	30.1	6.8
32.0	4640	27.2	7.2	1.6	45.4	12.0	2.7	75.7	20.0	4.5	90.8	24.0	5.4	112.0	29.6	6.7	142.2	37.6	8.5
25.0	3625	34.9	9.2	2.1	58.1	15.4	3.5	96.9	25.6	5.8	116.3	30.7	7.0	143.4	37.9	8.6	182.1	48.1	10.9
20.0	2900	43.5	11.5	2.6	72.4	19.1	4.3	120.7	31.9	7.2	144.9	38.3	8.7	178.7	47.2	10.7	227.0	60.0	13.6
16.0	2320	55.0	14.5	3.3	91.7	24.2	5.5	152.8	40.4	9.2	183.4	48.4	11.0	226.1	59.7	13.6	287.3	75.9	17.2
12.5	1813	70.2	18.5	4.2	117.0	30.9	7.0	195.0	51.5	11.7	234.0	61.8	14.0	288.6	76.2	17.3	366.6	96.8	22.0
10.0	1450	87.2	23.0	5.2	145.4	38.4	8.7	242.3	64.0	14.5	290.8	76.8	17.4	358.6	94.7	21.5	455.5	120.3	27.3
8.0	1160	109.5	28.9	6.6	182.6	48.2	11.0	304.3	80.4	18.3	365.1	96.4	21.9	450.3	119.0	27.0	572.0	151.1	34.3
6.3	914	139.5	36.9	8.4	232.5	61.4	14.0	387.5	102.4	23.3	465.0	122.9	27.9	573.6	151.5	34.4	728.6	192.5	43.7
5.0	725	177.5	46.9	10.6	295.8	78.1	17.7	493.0	130.2	29.6	591.6	156.3	35.5	729.7	192.8	43.8	926.9	244.9	55.6
4.0	580	192.4	50.8	11.5	320.7	84.7	19.2	534.5	141.2	32.1	641.4	169.4	38.5	791.1	209.0	47.5			
电机功率Kw		18.5			30			55			75			75（连续运转）			90		

*说明：表中流量基于100%容积效率计算；轴功率计算基于90%的机械效率；当连续运转速度超过370转时请咨询雅珑。

表中没有列出所有的柱塞直径，任何满足条件的柱塞都可以生产；进出口连接方式和尺寸请咨询雅珑。

根据我们的知识和信条，这张表格上的信息和数据是准确的，但只用于一般参考之用。由于需要输送的介质的性质千变万化，这些材料推荐的应用仅仅是为了帮助读者做出他们自己的评价和决定，并不是保证，也不应被理解为对这些或其他应用的适用性的明示或暗示的保证。雅珑不作任何明示或暗示的超过雅珑标准销售条款和条件的保证。

电话：086-25-86166871 传真：086-25-86166830 手机：+86-13951858681

T95三缸柱塞泵/活塞泵

T95型是一个三缸单作用柱塞泵（也可做活塞泵---请咨询雅珑），连续工作最大功率78.8Kw，间歇工作最大功率94.5Kw。这种多功能泵可提供各种材料和设计选项，使之成为一般工业，反渗透，以及在石油和天然气生产中的典型应用的理想选择。

规格表

	美制单位	公制单位		连续运转	间歇运转
柱塞行程		100mm	最大轴功率	95HP	116HP
泵推力			最高泵速	350rpm	420rpm
裸泵重量	2425lb	1100Kg	最低泵速	90rpm	75rpm
润滑油用量	6.87gal	26L	最大柱塞直径	101x100mm	
最大泵送温度	752°F	400°C	轴头直径x长度	88x170mm	
机械效率		90%	键槽尺寸（宽x深x长）	25x9x165mm	

性能参数（体积是按照不可压缩液体设定）

额定压力		泵转速=90RPM			泵转速=150RPM			泵转速=250RPM			泵转速=300RPM			泵转速=350RPM			泵转速=420RPM		
Mpa	Psi	LPM	GPM	M^3/h	LPM	GPM	M^3/h	LPM	GPM	M^3/h	LPM	GPM	M^3/h	LPM	GPM	M^3/h	LPM	GPM	M^3/h
50.0	7250	19.1	5.0	1.1	31.8	8.4	1.9	53.0	14.0	3.2	63.6	16.8	3.8	74.2	19.6	4.5	89.0	23.5	5.3
40.0	5800	24.5	6.5	1.5	40.8	10.8	2.5	68.1	18.0	4.1	81.7	21.6	4.9	95.3	25.2	5.7	114.3	30.2	6.9
32.0	4640	30.6	8.1	1.8	51.0	13.5	3.1	85.0	22.5	5.1	102.0	27.0	6.1	119.0	31.4	7.1	142.8	37.7	8.6
25.0	3625	39.2	10.4	2.4	65.3	17.3	3.9	108.9	28.8	6.5	130.6	34.5	7.8	152.4	40.3	9.1	182.9	48.3	11.0
20.0	2900	48.8	12.9	2.9	81.4	21.5	4.9	135.6	35.8	8.1	162.8	43.0	9.8	189.9	50.2	11.4	227.9	60.2	13.7
16.0	2320	61.8	16.3	3.7	103.0	27.2	6.2	171.7	45.4	10.3	206.0	54.4	12.4	240.4	63.5	14.4	288.4	76.2	17.3
12.5	1813	78.9	20.8	4.7	131.4	34.7	7.9	219.1	57.9	13.1	262.9	69.4	15.8	306.7	81.0	18.4	368.0	97.2	22.1
10.0	1450	100.9	26.7	6.1	168.2	44.4	10.1	280.3	74.0	16.8	336.4	88.9	20.2	392.4	103.7	23.5	470.9	124.4	28.3
8.0	1160	125.7	33.2	7.5	209.4	55.3	12.6	349.1	92.2	20.9	418.9	110.7	25.1	488.7	129.1	29.3	586.4	154.9	35.2
6.3	914	160.4	42.4	9.6	267.4	70.6	16.0	445.6	117.7	26.7	534.7	141.3	32.1	623.9	164.8	37.4	748.6	197.8	44.9
4.0	580	251.8	66.5	15.1	419.7	110.9	25.2	699.5	184.8	42.0	839.4	221.7	50.4	979.3	258.7	58.8			
电机功率Kw		22			37			55			75			90（连续运转）			90		

*说明：表中流量基于100%容积效率计算；轴功率计算基于90%的机械效率；当连续运转速度超过350转时请咨询雅珑。

表中没有列出所有的柱塞直径，任何满足条件的柱塞都可以生产；进出口连接方式和尺寸请咨询雅珑。

根据我们的知识和信条，这张表格上的信息和数据是准确的，但只用于一般参考之用。由于需要输送的介质的性质千变万化，这些材料推荐的应用仅仅是为了帮助读者做出他们自己的评价和决定，并不是保证，也不应被理解为对这些或其他应用的适用性的明示或暗示的保证。雅珑不作任何明示或暗示的超过雅珑标准销售条款和条件的保证。

电话：086-25-86166871 传真：086-25-86166830 手机：+86-13951858681

T138三缸柱塞泵/活塞泵



T138型是一个三缸单作用柱塞泵（也可做活塞泵---请咨询雅珑），连续工作最大功率111.7Kw，间歇工作最大功率138Kw。这种多功能泵可提供各种材料和设计选项，使之成为一般工业，反渗透，超临界CO2，以及在石油和天然气生产中的典型应用的理想选择。

规格表

	美制单位	公制单位		连续运转	间歇运转
柱塞行程		80mm	最大轴功率	138HP	170HP
泵推力			最高泵速	400rpm	495rpm
裸泵重量	1984lb	900Kg	最低泵速	90rpm	75rpm
润滑油用量	10gal	38L	最大柱塞直径	101x80mm	
最大泵送温度	752°F	400°C	轴头直径x长度	86x153mm	
机械效率		90%	键槽尺寸（宽x深x长）	25x9x145mm	

性能参数（体积是按照不可压缩液体设定）

额定压力		泵转速=90RPM			泵转速=150RPM			泵转速=300RPM			泵转速=400RPM			泵转速=450RPM			泵转速=495RPM		
Mpa	Psi	LPM	GPM	M^3/h	LPM	GPM	M^3/h	LPM	GPM	M^3/h	LPM	GPM	M^3/h	LPM	GPM	M^3/h	LPM	GPM	M^3/h
100.0	14500	12.4	3.3	0.7	20.6	5.4	1.2	41.2	10.9	2.5	54.9	14.5	3.3	61.8	16.3	3.7	68.0	18.0	4.1
80.0	11600	15.3	4.0	0.9	25.4	6.7	1.5	50.9	13.4	3.1	67.8	17.9	4.1	76.3	20.2	4.6	83.9	22.2	5.0
63.0	9135	19.6	5.2	1.2	32.7	8.6	2.0	65.3	17.3	3.9	87.1	23.0	5.2	98.0	25.9	5.9	107.8	28.5	6.5
50.0	7250	24.5	6.5	1.5	40.8	10.8	2.4	81.6	21.6	4.9	108.8	28.7	6.5	122.4	32.3	7.3	134.7	35.6	8.1
40.0	5800	29.9	7.9	1.8	49.9	13.2	3.0	99.7	26.3	6.0	132.9	35.1	8.0	149.6	39.5	9.0	164.5	43.5	9.9
32.0	4640	39.1	10.3	2.3	65.1	17.2	3.9	130.2	34.4	7.8	173.6	45.9	10.4	195.3	51.6	11.7	214.9	56.8	12.9
25.0	3625	49.4	13.1	3.0	82.4	21.8	4.9	164.8	43.5	9.9	219.7	58.1	13.2	247.2	65.3	14.8	271.9	71.8	16.3
20.0	2900	61.0	16.1	3.7	101.7	26.9	6.1	203.5	53.8	12.2	271.3	71.7	16.3	305.2	80.6	18.3	335.7	88.7	20.1
16.0	2320	76.1	20.1	4.6	126.9	33.5	7.6	253.7	67.0	15.2	338.3	89.4	20.3	380.6	100.5	22.8	418.6	110.6	25.1
12.5	1813	97.9	25.9	5.9	163.2	43.1	9.8	326.5	86.2	19.6	435.3	115.0	26.1	489.7	129.4	29.4	538.7	142.3	32.3
10.0	1450	122.5	32.4	7.4	204.2	53.9	12.3	408.4	107.9	24.5	544.5	143.8	32.7	612.5	161.8	36.8	673.8	178.0	40.4
8.0	1160	156.3	41.3	9.4	260.4	68.8	15.6	520.9	137.6	31.3	694.5	183.5	41.7	781.3	206.4	46.9	859.5	227.0	51.6
6.3	914	173.0	45.7	10.4	288.3	76.2	17.3	576.6	152.3	34.6	768.7	203.1	46.1	864.8	228.5	51.9			
电机功率Kw		30			45			90			110（连续运转）			132			132		

*说明：表中流量基于100%容积效率计算；轴功率计算基于90%的机械效率；当连续运转速度超过400转时请咨询雅珑。

表中没有列出所有的柱塞直径，任何满足条件的柱塞都可以生产；进出口连接方式和尺寸请咨询雅珑。

根据我们的知识和信条，这张表格上的信息和数据是准确的，但只用于一般参考之用。由于需要输送的介质的性质千变万化，这些材料推荐的应用仅仅是为了帮助读者做出他们自己的评价和决定，并不是保证，也不应被理解为对这些或其他应用的适用性的明示或暗示的保证。雅珑不作任何明示或暗示的超过雅珑标准销售条款和条件的保证。

电话：086-25-86166871 传真：086-25-86166830 手机：+86-13951858681

T150三缸柱塞泵/活塞泵

T150型是一个三缸单作用柱塞泵（也可做活塞泵---请咨询雅珑），连续工作最大功率124.5Kw，间歇工作最大功率138Kw。这种多功能泵可提供各种材料和设计选项，使之成为一般工业，反渗透，超临界CO2，以及在石油和天然气生产中的典型应用的理想选择。

规格表

	美制单位	公制单位		连续运转	间歇运转
柱塞行程	3.75in	95mm	最大轴功率	153HP	202HP
泵推力			最高泵速	375rpm	450rpm
裸泵重量	1984lb	900Kg	最低泵速	90rpm	75rpm
润滑油用量	10gal	38L	最大柱塞直径	101x80mm	
最大泵送温度	752°F	400°C	轴头直径x长度	86x153mm	
机械效率		90%	键槽尺寸（宽x深x长）	25x9x145mm	

性能参数（体积是按照不可压缩液体设定）

额定压力		泵转速=90RPM			泵转速=150RPM			泵转速=300RPM			泵转速=375RPM			泵转速=450RPM		
Mpa	Psi	LPM	GPM	M^3/h	LPM	GPM	M^3/h	LPM	GPM	M^3/h	LPM	GPM	M^3/h	LPM	GPM	M^3/h
100.0	14500	14.7	3.9	0.9	24.5	6.5	1.5	48.9	12.9	2.9	60.3	16.2	3.6	73.4	19.4	4.4
80.0	11600	18.1	4.8	1.1	30.2	8.0	1.8	60.4	16.0	3.6	74.5	19.9	4.5	90.6	23.9	5.4
63.0	9135	23.3	6.1	1.4	38.8	10.2	2.3	77.6	20.5	4.7	95.7	25.6	5.7	116.4	30.7	7.0
50.0	7250	29.1	7.7	1.7	48.5	12.8	2.9	96.9	25.6	5.8	119.5	32.0	7.2	145.4	38.4	8.7
40.0	5800	35.5	9.4	2.1	59.2	15.6	3.6	118.4	31.3	7.1	146.0	39.1	8.8	177.6	46.9	10.7
32.0	4640	46.4	12.3	2.8	77.3	20.4	4.6	154.6	40.9	9.3	190.7	51.1	11.4	232.0	61.3	13.9
25.0	3625	58.7	15.5	3.5	97.9	25.9	5.9	195.7	51.7	11.7	241.4	64.6	14.5	293.6	77.6	17.6
20.0	2900	72.5	19.1	4.3	120.8	31.9	7.2	241.6	63.8	14.5	298.0	79.8	17.9	362.4	95.7	21.7
16.0	2320	90.4	23.9	5.4	150.6	39.8	9.0	301.3	79.6	18.1	371.6	99.5	22.3	451.9	119.4	27.1
12.5	1813	116.3	30.7	7.0	193.8	51.2	11.6	387.7	102.4	23.3	478.1	128.0	28.7	581.5	153.6	34.9
10.0	1450	145.5	38.4	8.7	242.5	64.1	14.5	484.9	128.1	29.1	598.1	160.1	35.9	727.4	192.2	43.6
8.0	1160	185.6	49.0	11.1	309.3	81.7	18.6	618.6	163.4	37.1	762.9	204.3	45.8	927.8	245.1	55.7
6.3	914	205.4	54.3	12.3	342.3	90.4	20.5	684.7	180.9	41.1	844.4	226.1	50.7			
电机功率Kw		30			55			110			132（连续运转）			160		

*说明：表中流量基于100%容积效率计算；轴功率计算基于90%的机械效率；当连续运转速度超375转时请咨询雅珑。

表中没有列出所有的柱塞直径，任何满足条件的柱塞都可以生产；进出口连接方式和尺寸请咨询雅珑。

根据我们的知识和信条，这张表格上的信息和数据是准确的，但只用于一般参考之用。由于需要输送的介质的性质千变万化，这些材料推荐的应用仅仅是为了帮助读者做出他们自己的评价和决定，并不是保证，也不应被理解为对这些或其他应用的适用性的明示或暗示的保证。雅珑不作任何明示或暗示的超过雅珑标准销售条款和条件的保证。

电话：086-25-86166871 传真：086-25-86166830 手机：+86-13951858681

T210三缸柱塞泵/活塞泵

T210型是一个三缸单作用柱塞泵（也可做活塞泵---请咨询雅珑），连续工作最大功率170Kw，间歇工作最大功率203Kw。这种多功能泵可提供各种材料和设计选项，使之成为一般工业，反渗透，超临界CO2，以及在石油和天然气生产中的典型应用的理想选择。

规格表

	美制单位	公制单位		连续运转	间歇运转
柱塞行程		101.6mm	最大轴功率	210HP	250HP
泵推力			最高泵速	350rpm	420rpm
裸泵重量	2600lb	1180Kg	最低泵速	90rpm	75rpm
润滑油用量	11.1gal	45L	最大柱塞直径	140x100mm	
最大泵送温度	284°F	140°C	轴头直径x长度	100x160mm	
机械效率		90%	键槽尺寸（宽x深x长）	28x10x140mm	

性能参数（体积是按照不可压缩液体设定）

额定压力		泵转速=90RPM			泵转速=150RPM			泵转速=200RPM			泵转速=250RPM			泵转速=350RPM			泵转速=420RPM		
Mpa	Psi	LPM	GPM	M^3/h	LPM	GPM	M^3/h	LPM	GPM	M^3/h	LPM	GPM	M^3/h	LPM	GPM	M^3/h	LPM	GPM	M^3/h
80.0	11600	26.4	7.0	1.6	44.0	11.6	2.6	73.3	19.4	4.4	87.9	23.2	5.3	102.6	27.1	6.2	123.1	32.5	7.4
63.0	9135	34.5	9.1	2.1	57.4	15.2	3.4	95.7	25.3	5.7	114.8	30.3	6.9	134.0	35.4	8.0	160.8	42.5	9.6
50.0	7250	43.6	11.5	2.6	72.7	19.2	4.4	121.1	32.0	7.3	145.4	38.4	8.7	169.6	44.8	10.2	203.5	53.8	12.2
40.0	5800	53.8	14.2	3.2	89.7	23.7	5.4	149.5	39.5	9.0	179.5	47.4	10.8	209.4	55.3	12.6	251.2	66.4	15.1
32.0	4640	67.5	17.8	4.1	112.6	29.7	6.8	187.6	49.6	11.3	225.1	59.5	13.5	262.6	69.4	15.8	315.1	83.3	18.9
25.0	3625	85.5	22.6	5.1	142.4	37.6	8.5	237.4	62.7	14.2	284.9	75.3	17.1	332.4	87.8	19.9	398.9	105.4	23.9
20.0	2900	108.6	28.7	6.5	180.9	47.8	10.9	301.5	79.7	18.1	361.8	95.6	21.7	422.2	111.5	25.3	506.6	133.8	30.4
16.0	2320	134.4	35.5	8.1	224.0	59.2	13.4	373.3	98.6	22.4	448.0	118.3	26.9	522.6	138.1	31.4	627.2	165.7	37.6
12.5	1813	174.4	46.1	10.5	290.7	76.8	17.4	484.5	128.0	29.1	581.4	153.6	34.9	678.3	179.2	40.7	814.0	215.0	48.8
10.0	1450	215.3	56.9	12.9	358.9	94.8	21.5	598.2	158.0	35.9	717.8	189.6	43.1	837.4	221.2	50.2	1004.9	265.5	60.3
8.0	1160	270.1	71.4	16.2	450.2	118.9	27.0	750.3	198.2	45.0	900.4	237.9	54.0	1050.5	277.5	63.0	1260.6	333.0	75.6
6.3	914	347.3	91.8	20.8	578.9	152.9	34.7	964.8	254.9	57.9	1157.7	305.8	69.5	1350.7	356.8	81.0	1620.8	428.2	97.3
5.0	725	434.2	114.7	26.1	723.7	191.2	43.4	1206.1	318.6	72.4	1447.4	382.4	86.8	1688.6	446.1	101.3	2026.3	535.3	121.6
电机功率Kw		55			90			132			160			185（连续运转）			200		

*说明：表中流量基于100%容积效率计算；轴功率计算基于90%的机械效率；当连续运转速度超过420转时请咨询雅珑。

表中没有列出所有的柱塞直径，任何满足条件的柱塞都可以生产；进出口连接方式和尺寸请咨询雅珑。

根据我们的知识和信条，这张表格上的信息和数据是准确的，但只用于一般参考之用。由于需要输送的介质的性质千变万化，这些材料推荐的应用仅仅是为了帮助读者做出他们自己的评价和决定，并不是保证，也不应被理解为对这些或其他应用的适用性的明示或暗示的保证。雅珑不作任何明示或暗示的超过雅珑标准销售条款和条件的保证。

电话：086-25-86166871 传真：086-25-86166830 手机：+86-13951858681

T190三缸柱塞泵/活塞泵

T190型是一个三缸单作用柱塞泵（也可做活塞泵---请咨询雅珑），连续工作最大功率155.6Kw，间歇工作最大功率177.9Kw。这种多功能泵可提供各种材料和设计选项，使之成为一般工



规格表

	美制单位	公制单位		连续运转	间歇运转
柱塞行程		125mm	最大轴功率	190HP	219HP
泵推力			最高泵速	350rpm	400rpm
裸泵重量	3750lb	1700Kg	最低泵速	90rpm	75rpm
润滑油用量	12.6gal	48L	最大柱塞直径	137x125mm	
最大泵送温度	752°F	400°C	轴头直径x长度	100x200mm	
机械效率		90%	键槽尺寸（宽x深x长）	28x10x180mm	

性能参数（体积是按照不可压缩液体设定）

额定压力		泵转速=90RPM			泵转速=150RPM			泵转速=200RPM			泵转速=250RPM			泵转速=350RPM			泵转速=400RPM		
Mpa	Psi	LPM	GPM	M^3/h	LPM	GPM	M^3/h	LPM	GPM	M^3/h	LPM	GPM	M^3/h	LPM	GPM	M^3/h	LPM	GPM	M^3/h
63.0	9135	30.6	8.1	1.8	51.0	13.5	3.1	68.1	18.0	4.1	85.1	22.5	5.1	119.1	31.5	7.1	136.1	36.0	8.2
50.0	7250	38.3	10.1	2.3	63.8	16.8	3.8	85.0	22.5	5.1	106.3	28.1	6.4	148.8	39.3	8.9	170.0	44.9	10.2
40.0	5800	49.0	12.9	2.9	81.6	21.6	4.9	108.9	28.8	6.5	136.1	35.9	8.2	190.5	50.3	11.4	217.7	57.5	13.1
32.0	4640	61.0	16.1	3.7	101.7	26.9	6.1	135.6	35.8	8.1	169.6	44.8	10.2	237.4	62.7	14.2	271.3	71.7	16.3
25.0	3625	77.3	20.4	4.6	128.8	34.0	7.7	171.7	45.4	10.3	214.6	56.7	12.9	300.4	79.4	18.0	343.4	90.7	20.6
20.0	2900	98.6	26.0	5.9	164.3	43.4	9.9	219.1	57.9	13.1	273.8	72.3	16.4	383.4	101.3	23.0	438.1	115.7	26.3
16.0	2320	122.5	32.4	7.4	204.2	53.9	12.3	272.2	71.9	16.3	340.3	89.9	20.4	476.4	125.9	28.6	544.5	143.8	32.7
12.5	1813	157.1	41.5	9.4	261.8	69.2	15.7	349.1	92.2	20.9	436.3	115.3	26.2	610.9	161.4	36.7	698.1	184.4	41.9
10.0	1450	195.9	51.8	11.8	326.6	86.3	19.6	435.4	115.0	26.1	544.3	143.8	32.7	762.0	201.3	45.7	870.9	230.1	52.3
8.0	1160	244.2	64.5	14.6	406.9	107.5	24.4	542.6	143.3	32.6	678.2	179.2	40.7	949.5	250.8	57.0	1085.2	286.7	65.1
6.3	914	314.8	83.2	18.9	524.6	138.6	31.5	699.5	184.8	42.0	874.4	231.0	52.5	1224.1	323.4	73.4	1399.0	369.6	83.9
4.0	580	497.3	131.4	29.8	828.8	218.9	49.7	1105.0	291.9	66.3	1381.3	364.9	82.9	1933.8	510.9	116.0			
电机功率Kw		45			75			90			110			160（连续运转）			185		

*说明：表中流量基于100%容积效率计算；轴功率计算基于90%的机械效率；当连续运转速度超过350转时请咨询雅珑。

表中没有列出所有的柱塞直径，任何满足条件的柱塞都可以生产；进出口连接方式和尺寸请咨询雅珑。

根据我们的知识和信条，这张表格上的信息和数据是准确的，但只用于一般参考之用。由于需要输送的介质的性质千变万化，这些材料推荐的应用仅仅是为了帮助读者做出他们自己的评价和决定，并不是保证，也不应被理解为对这些或其他应用的适用性的明示或暗示的保证。雅珑不作任何明示或暗示的超过雅珑标准销售条款和条件的保证。

电话：086-25-86166871 传真：086-25-86166830 手机：+86-13951858681

T260三缸柱塞泵/活塞泵

T260型是一个三缸单作用柱塞泵（也可做活塞泵---请咨询雅珑），连续工作最大功率211.6Kw，间歇工作最大功率256.5Kw。这种多功能泵可提供各种材料和设计选项，使之成为一般工业，反渗透，超临界CO2，以及在石油和天然气生产中的典型应用的理想选择。

规格表

	美制单位	公制单位		连续运转	间歇运转
柱塞行程		127mm	最大轴功率	260HP	316HP
泵推力			最高泵速	330rpm	400rpm
裸泵重量	4188lb	1900Kg	最低泵速	90rpm	75rpm
润滑油用量	12.6gal	48L	最大柱塞直径	140x127mm	
最大泵送温度	752°F	400°C	轴头直径x长度	115x220mm	
机械效率		90%	键槽尺寸（宽x深x长）	32x11x200mm	

性能参数（体积是按照不可压缩液体设定）

额定压力		泵转速=90RPM			泵转速=150RPM			泵转速=200RPM			泵转速=280RPM			泵转速=330RPM			泵转速=400RPM		
Mpa	Psi	LPM	GPM	M^3/h	LPM	GPM	M^3/h	LPM	GPM	M^3/h	LPM	GPM	M^3/h	LPM	GPM	M^3/h	LPM	GPM	M^3/h
63.0	9135	45.2	12.0	2.7	75.4	19.9	4.5	100.6	26.6	6.0	140.8	37.2	8.4	165.9	43.8	10.0	201.1	53.1	12.1
50.0	7250	57.0	15.0	3.4	94.9	25.1	5.7	126.6	33.4	7.6	177.2	46.8	10.6	208.8	55.2	12.5	253.1	66.9	15.2
40.0	5800	70.0	18.5	4.2	116.7	30.8	7.0	155.6	41.1	9.3	217.8	57.5	13.1	256.7	67.8	15.4	311.2	82.2	18.7
32.0	4640	87.5	23.1	5.2	145.8	38.5	8.7	194.3	51.3	11.7	272.1	71.9	16.3	320.7	84.7	19.2	388.7	102.7	23.3
25.0	3625	113.7	30.0	6.8	189.5	50.1	11.4	252.7	66.8	15.2	353.8	93.5	21.2	417.0	110.2	25.0	505.5	133.5	30.3
20.0	2900	143.4	37.9	8.6	239.1	63.2	14.3	318.8	84.2	19.1	446.3	117.9	26.8	526.0	138.9	31.6	637.5	168.4	38.3
16.0	2320	176.6	46.7	10.6	294.3	77.8	17.7	392.5	103.7	23.5	549.4	145.1	33.0	647.6	171.1	38.9	784.9	207.4	47.1
12.5	1813	227.8	60.2	13.7	379.7	100.3	22.8	506.3	133.7	30.4	708.8	187.2	42.5	835.4	220.7	50.1	1012.6	267.5	60.8
10.0	1450	285.6	75.4	17.1	475.9	125.7	28.6	634.6	167.6	38.1	888.4	234.7	53.3	1047.1	276.6	62.8	1269.2	335.3	76.2
8.0	1160	356.0	94.0	21.4	593.3	156.7	35.6	791.1	209.0	47.5	1107.5	292.6	66.5	1305.3	344.8	78.3	1582.2	418.0	94.9
6.3	914	454.9	120.2	27.3	758.2	200.3	45.5	1010.9	267.1	60.7	1415.3	373.9	84.9	1668.0	440.6	100.1	2021.8	534.1	121.3
5.0	725	527.6	139.4	31.7	879.3	232.3	52.8	1172.4	309.7	70.3	1641.4	433.6	98.5	1934.5	511.0	116.1			
电机功率Kw		55			110			132			185			220（连续运转）			250		

*说明：表中流量基于100%容积效率计算；轴功率计算基于90%的机械效率；当连续运转速度超过330转时请咨询雅珑。

表中没有列出所有的柱塞直径，任何满足条件的柱塞都可以生产；进出口连接方式和尺寸请咨询雅珑。

根据我们的知识和信条，这张表格上的信息和数据是准确的，但只用于一般参考之用。由于需要输送的介质的性质千变万化，这些材料推荐的应用仅仅是为了帮助读者做出他们自己的评价和决定，并不是保证，也不应被理解为对这些或其他应用的适用性的明示或暗示的保证。雅珑不作任何明示或暗示的超过雅珑标准销售条款和条件的保证。

电话：086-25-86166871 传真：086-25-86166830 手机：+86-13951858681

T290三缸柱塞泵/活塞泵

T290型是一个三缸单作用柱塞泵（也可做活塞泵---请咨询雅珑），连续工作最大功率237Kw，间歇工作最大功率177.9Kw。这种多功能泵可提供各种材料和设计选项，使之成为一般工业，反渗透，超临界CO2，以及在石油和天然气生产中的典型应用的理想选择。



规格表

	美制单位	公制单位		连续运转	间歇运转
柱塞行程	6in	152.4mm	最大轴功率	290HP	330HP
泵推力			最高泵速	310rpm	350rpm
裸泵重量	4960lb	2250Kg	最低泵速	75rpm	50rpm
润滑油用量	14gal	53L	最大柱塞直径	145x152mm	
最大泵送温度	752°F	400°C	轴头直径x长度	139x190mm	
机械效率		90%	键槽尺寸（宽x深x长）	36x12x190mm	

性能参数（体积是按照不可压缩液体设定）

额定压力		泵转速=90RPM			泵转速=150RPM			泵转速=200RPM			泵转速=270RPM			泵转速=310RPM			泵转速=350RPM		
Mpa	Psi	LPM	GPM	M^3/h	LPM	GPM	M^3/h	LPM	GPM	M^3/h	LPM	GPM	M^3/h	LPM	GPM	M^3/h	LPM	GPM	M^3/h
63.0	9135	54.3	14.3	3.3	90.5	23.9	5.4	120.7	31.9	7.2	162.9	43.0	9.8	187.0	49.4	11.2	211.2	55.8	12.7
50.0	7250	68.3	18.1	4.1	113.9	30.1	6.8	151.9	40.1	9.1	205.0	54.2	12.3	235.4	62.2	14.1	265.8	70.2	15.9
40.0	5800	84.0	22.2	5.0	140.0	37.0	8.4	186.7	49.3	11.2	252.0	66.6	15.1	289.4	76.4	17.4	326.7	86.3	19.6
32.0	4640	104.9	27.7	6.3	174.9	46.2	10.5	233.2	61.6	14.0	314.8	83.2	18.9	361.5	95.5	21.7	408.1	107.8	24.5
25.0	3625	136.5	36.1	8.2	227.5	60.1	13.6	303.3	80.1	18.2	409.4	108.2	24.6	470.1	124.2	28.2	530.7	140.2	31.8
20.0	2900	172.1	45.5	10.3	286.9	75.8	17.2	382.5	101.0	23.0	516.4	136.4	31.0	592.9	156.6	35.6	669.4	176.8	40.2
16.0	2320	211.9	56.0	12.7	353.2	93.3	21.2	471.0	124.4	28.3	635.8	168.0	38.1	730.0	192.8	43.8	824.2	217.7	49.4
12.5	1813	273.4	72.2	16.4	455.7	120.4	27.3	607.5	160.5	36.5	820.2	216.7	49.2	941.7	248.8	56.5	1063.2	280.9	63.8
10.0	1450	342.7	90.5	20.6	571.1	150.9	34.3	761.5	201.2	45.7	1028.0	271.6	61.7	1180.4	311.8	70.8	1332.7	352.0	80.0
8.0	1160	427.2	112.8	25.6	712.0	188.1	42.7	949.3	250.8	57.0	1281.5	338.5	76.9	1471.4	388.7	88.3	1661.3	438.9	99.7
6.3	914	545.9	144.2	32.8	909.8	240.3	54.6	1213.1	320.5	72.8	1637.7	432.6	98.3	1880.3	496.7	112.8			
5.0	725	679.1	179.4	40.7	1131.9	299.0	67.9	1509.2	398.7	90.6	2037.4	538.2	122.2						
电机功率Kw		75			132			160			220			250（连续运转）			280		

*说明：表中流量基于100%容积效率计算；轴功率计算基于90%的机械效率；当连续运转速度超过310转时请咨询雅珑。

表中没有列出所有的柱塞直径，任何满足条件的柱塞都可以生产；进出口连接方式和尺寸请咨询雅珑。

根据我们的知识和信条，这张表格上的信息和数据是准确的，但只用于一般参考之用。由于需要输送的介质的性质千变万化，这些材料推荐的应用仅仅是为了帮助读者做出他们自己的评价和决定，并不是保证，也不应被理解为对这些或其他应用的适用性的明示或暗示的保证。雅珑不作任何明示或暗示的超过雅珑标准销售条款和条件的保证。

电话：086-25-86166871 传真：086-25-86166830 手机：+86-13951858681

T340三缸柱塞泵/活塞泵

T340型是一个三缸单作用柱塞泵（也可做活塞泵---请咨询雅珑），连续工作最大功率276Kw，间歇工作最大功率311Kw。这种多功能泵可提供各种材料和设计选项，使之成为一般工业，反渗透，超临界CO2，以及在石油和天然气生产中的典型应用的理想选择。

规格表

	美制单位	公制单位		连续运转	间歇运转
柱塞行程	7.125in	181mm	最大轴功率	340HP	384HP
泵推力			最高泵速	266rpm	300rpm
裸泵重量	6393lb	2800Kg	最低泵速	90rpm	75rpm
润滑油用量	18.8gal	75L	最大柱塞直径	155x151mm	
最大泵送温度	752°F	400°C	轴头直径x长度	140x250mm	
机械效率		90%	键槽尺寸（宽x深x长）	32x11x240mm	

性能参数（体积是按照不可压缩液体设定）

额定压力		泵转速=90RPM			泵转速=150RPM			泵转速=200RPM			泵转速=266RPM			泵转速=300RPM		
Mpa	Psi	LPM	GPM	M^3/h	LPM	GPM	M^3/h	LPM	GPM	M^3/h	LPM	GPM	M^3/h	LPM	GPM	M^3/h
63.0	9135	70.9	18.7	4.3	118.2	31.2	7.1	157.6	41.6	9.5	209.6	55.4	12.6	236.4	62.5	14.2
50.0	7250	92.1	24.3	5.5	153.5	40.6	9.2	204.7	54.1	12.3	272.2	71.9	16.3	307.0	81.1	18.4
40.0	5800	116.0	30.7	7.0	193.4	51.1	11.6	257.9	68.1	15.5	343.0	90.6	20.6	386.8	102.2	23.2
32.0	4640	142.7	37.7	8.6	237.9	62.8	14.3	317.2	83.8	19.0	421.9	111.5	25.3	475.8	125.7	28.5
25.0	3625	182.6	48.2	11.0	304.4	80.4	18.3	405.9	107.2	24.4	539.8	142.6	32.4	608.8	160.8	36.5
20.0	2900	227.5	60.1	13.6	379.1	100.1	22.7	505.5	133.5	30.3	672.3	177.6	40.3	758.2	200.3	45.5
16.0	2320	283.7	75.0	17.0	472.9	124.9	28.4	630.5	166.6	37.8	838.6	221.5	50.3	945.8	249.8	56.7
12.5	1813	368.4	97.3	22.1	614.1	162.2	36.8	818.8	216.3	49.1	1088.9	287.7	65.3	1228.1	324.4	73.7
10.0	1450	464.2	122.6	27.9	773.7	204.4	46.4	1031.5	272.5	61.9	1371.9	362.4	82.3	1547.3	408.8	92.8
8.0	1160	571.0	150.8	34.3	951.7	251.4	57.1	1268.9	335.2	76.1	1687.6	445.8	101.3	1903.3	502.8	114.2
6.3	914	730.6	193.0	43.8	1217.6	321.7	73.1	1623.5	428.9	97.4						
5.0	725	921.7	243.5	55.3	1536.1	405.8	92.2	2048.2	541.1	122.9						
电机功率Kw		90			160			220			280（连续运转）			315		

*说明：表中流量基于100%容积效率计算；轴功率计算基于90%的机械效率；当连续运转速度超过266转时请咨询雅珑。

表中没有列出所有的柱塞直径，任何满足条件的柱塞都可以生产；进出口连接方式和尺寸请咨询雅珑。

根据我们的知识和信条，这张表格上的信息和数据是准确的，但只用于一般参考之用。由于需要输送的介质的性质千变万化，这些材料推荐的应用仅仅是为了帮助读者做出他们自己的评价和决定，并不是保证，也不应被理解为对这些或其他应用的适用性的明示或暗示的保证。雅珑不作任何明示或暗示的超过雅珑标准销售条款和条件的保证。

电话：086-25-86166871 传真：086-25-86166830 手机：+86-13951858681

T410三缸柱塞泵/活塞泵

T410型是一个三缸单作用柱塞泵（也可做活塞泵---请咨询雅珑），连续工作最大功率334Kw，间歇工作最大功率376Kw。这种多功能泵可提供各种材料和设计选项，使之成为一般工业，反渗透，超临界CO2，以及在石油和天然气生产中的典型应用的理想选择。



规格表

	美制单位	公制单位		连续运转	间歇运转
柱塞行程	7.125in	181mm	最大轴功率	410HP	464HP
泵推力			最高泵速	266rpm	300rpm
裸泵重量	6393lb	3000Kg	最低泵速	90rpm	75rpm
润滑油用量	18.8gal	75L	最大柱塞直径	155x151mm	
最大泵送温度	752°F	400°C	轴头直径x长度	140x250mm	
机械效率		90%	键槽尺寸（宽x深x长）	32x11x240mm	

性能参数（体积是按照不可压缩液体设定）

额定压力		泵转速=90RPM			泵转速=150RPM			泵转速=200RPM			泵转速=266RPM			泵转速=300RPM		
Mpa	Psi	LPM	GPM	M^3/h	LPM	GPM	M^3/h	LPM	GPM	M^3/h	LPM	GPM	M^3/h	LPM	GPM	M^3/h
80.0	11600	67.7	17.9	4.1	112.8	29.8	6.8	150.4	39.7	9.0	200.0	52.8	12.0	225.6	59.6	13.5
63.0	9135	88.4	23.3	5.3	147.3	38.9	8.8	196.4	51.9	11.8	261.2	69.0	15.7	294.6	77.8	17.7
50.0	7250	111.9	29.6	6.7	186.4	49.3	11.2	248.6	65.7	14.9	330.6	87.3	19.8	372.9	98.5	22.4
40.0	5800	138.1	36.5	8.3	230.2	60.8	13.8	306.9	81.1	18.4	408.2	107.8	24.5	460.4	121.6	27.6
32.0	4640	172.2	45.5	10.3	287.0	75.8	17.2	382.7	101.1	23.0	509.0	134.5	30.5	574.0	151.6	34.4
25.0	3625	221.6	58.5	13.3	369.3	97.6	22.2	492.4	130.1	29.5	654.9	173.0	39.3	738.6	195.1	44.3
20.0	2900	277.2	73.2	16.6	462.0	122.0	27.7	615.9	162.7	37.0	819.2	216.4	49.2	923.9	244.1	55.4
16.0	2320	346.2	91.5	20.8	577.0	152.4	34.6	769.4	203.2	46.2	1023.3	270.3	61.4	1154.1	304.9	69.2
12.5	1813	447.5	118.2	26.8	745.8	197.0	44.7	994.4	262.7	59.7	1322.5	349.4	79.4	1491.6	394.0	89.5
10.0	1450	561.7	148.4	33.7	936.1	247.3	56.2	1248.2	329.7	74.9	1660.1	438.5	99.6	1872.2	494.6	112.3
8.0	1160	699.2	184.7	41.9	1165.3	307.8	69.9	1553.7	410.4	93.2	2066.4	545.9	124.0			
6.3	914	886.3	234.1	53.2	1477.2	390.2	88.6	1969.6	520.3	118.2						
5.0	725	921.7	243.5	55.3	1536.1	405.8	92.2	2048.2	541.1	122.9						
电机功率Kw		110			185			250			355（连续运转）			400		

*说明：表中流量基于100%容积效率计算；轴功率计算基于90%的机械效率；当连续运转速度超266转时请咨询雅珑。

表中没有列出所有的柱塞直径，任何满足条件的柱塞都可以生产；进出口连接方式和尺寸请咨询雅珑。

根据我们的知识和信条，这张表格上的信息和数据是准确的，但只用于一般参考之用。由于需要输送的介质的性质千变万化，这些材料推荐的应用仅仅是为了帮助读者做出他们自己的评价和决定，并不是保证，也不应被理解为对这些或其他应用的适用性的明示或暗示的保证。雅珑不作任何明示或暗示的超过雅珑标准销售条款和条件的保证。

电话：086-25-86166871 传真：086-25-86166830 手机：+86-13951858681

Q290五缸柱塞泵



Q290型是一个五缸单作用柱塞泵，连续工作最大功率236Kw，间歇工作最大功率280Kw。这种多功能泵可提供各种材料和设计选项，使之成为一般工业，反渗透，超临界CO2，高压超高压清洗机以及在石油和天然气生产中的典型应用的理想选择。



规格表

	美制单位	公制单位		连续运转	间歇运转
柱塞行程	3.5in	89mm	最大轴功率	290HP	346HP
泵推力			最高泵速	420rpm	500rpm
裸泵重量	3086lb	1400Kg	最低泵速	90rpm	75rpm
润滑油用量	18.8gal	71L	最大柱塞直径	101x89mm	
最大泵送温度	284°F	150°C	轴头直径x长度	103x223mm	
机械效率		90%	键槽尺寸（宽x深x长）	28x10x214mm	

性能参数（体积是按照不可压缩液体设定）

额定压力		泵转速=90RPM			泵转速=200RPM			泵转速=250RPM			泵转速=300RPM			泵转速=420RPM			泵转速=500RPM		
Mpa	Psi	LPM	GPM	M^3/h	LPM	GPM	M^3/h	LPM	GPM	M^3/h	LPM	GPM	M^3/h	LPM	GPM	M^3/h	LPM	GPM	M^3/h
100.0	14500	24.6	6.5	1.5	54.8	14.5	3.3	68.5	18.1	4.1	82.2	21.7	4.9	115.0	30.4	6.9	136.9	36.2	8.2
80.0	11600	30.2	8.0	1.8	67.1	17.7	4.0	83.9	22.2	5.0	100.7	26.6	6.0	141.0	37.2	8.5	167.9	44.3	10.1
63.0	9135	38.5	10.2	2.3	85.6	22.6	5.1	107.0	28.3	6.4	128.4	33.9	7.7	179.7	47.5	10.8	214.0	56.5	12.8
50.0	7250	50.3	13.3	3.0	111.8	29.5	6.7	139.7	36.9	8.4	167.7	44.3	10.1	234.7	62.0	14.1	279.5	73.8	16.8
40.0	5800	60.9	16.1	3.7	135.3	35.7	8.1	169.1	44.7	10.1	202.9	53.6	12.2	284.0	75.0	17.0	338.1	89.3	20.3
32.0	4640	78.6	20.8	4.7	174.7	46.1	10.5	218.3	57.7	13.1	262.0	69.2	15.7	366.8	96.9	22.0	436.7	115.4	26.2
25.0	3625	98.6	26.0	5.9	219.1	57.9	13.1	273.9	72.3	16.4	328.6	86.8	19.7	460.1	121.5	27.6	547.7	144.7	32.9
20.0	2900	124.8	33.0	7.5	277.3	73.3	16.6	346.6	91.6	20.8	415.9	109.9	25.0	582.3	153.8	34.9	693.2	183.1	41.6
16.0	2320	154.1	40.7	9.2	342.3	90.4	20.5	427.9	113.0	25.7	513.5	135.7	30.8	718.9	189.9	43.1	855.8	226.1	51.4
12.5	1813	201.2	53.2	12.1	447.1	118.1	26.8	558.9	147.6	33.5	670.7	177.2	40.2	939.0	248.1	56.3	1117.8	295.3	67.1
10.0	1450	249.0	65.8	14.9	553.4	146.2	33.2	691.8	182.7	41.5	830.1	219.3	49.8	1162.1	307.0	69.7			
8.0	1160	314.4	83.1	18.9	698.7	184.6	41.9	873.3	230.7	52.4	1048.0	276.8	62.9						
电机功率Kw		55			110			160			185			250（连续运转）			280		

*说明：表中流量基于100%容积效率计算；轴功率计算基于90%的机械效率；当连续运转速度超过420转时请咨询雅珑。

表中没有列出所有的柱塞直径，任何满足条件的柱塞都可以生产；进出口连接方式和尺寸请咨询雅珑。

根据我们的知识和信条，这张表格上的信息和数据是准确的，但只用于一般参考之用。由于需要输送的介质的性质千变万化，这些材料推荐的应用仅仅是为了帮助读者做出他们自己的评价和决定，并不是保证，也不应被理解为对这些或其他应用的适用性的明示或暗示的保证。雅珑不作任何明示或暗示的超过雅珑标准销售条款和条件的保证。

电话：086-25-86166871 传真：086-25-86166830 手机：+86-13951858681

Q400五缸柱塞泵

Q400型是一个五缸单作用柱塞泵，连续工作最大功率315Kw，间歇工作最大功率355Kw。这种多功能泵可提供各种材料和设计选项，使之成为一般工业，反渗透，超临界CO2，高压超高压清洗机以及在石油和天然气生产中的典型应用的理想选择。



规格表

	美制单位	公制单位		连续运转	间歇运转
柱塞行程	4.53in	115mm	最大轴功率	400HP	450HP
泵推力			最高泵速	390rpm	440rpm
裸泵重量	4188lb	1900Kg	最低泵速	90rpm	75rpm
润滑油用量	gal	95L	最大柱塞直径	108x115mm	
最大泵送温度	284°F	150°C	轴头直径x长度	103x223mm	
机械效率		90%	键槽尺寸（宽x深x长）	28x10x214mm	

性能参数（体积是按照不可压缩液体设定）

额定压力		泵转速=90RPM			泵转速=150RPM			泵转速=250RPM			泵转速=300RPM			泵转速=390RPM			泵转速=450RPM		
Mpa	Psi	LPM	GPM	M^3/h	LPM	GPM	M^3/h	LPM	GPM	M^3/h	LPM	GPM	M^3/h	LPM	GPM	M^3/h	LPM	GPM	M^3/h
100.0	14500	36.6	9.7	2.2	60.9	16.1	3.7	101.6	26.8	6.1	121.9	32.2	7.3	158.4	41.9	9.5	178.7	47.2	10.7
80.0	11600	44.2	11.7	2.7	73.7	19.5	4.4	122.9	32.5	7.4	147.5	39.0	8.8	191.7	50.6	11.5	216.3	57.1	13.0
63.0	9135	58.7	15.5	3.5	97.8	25.8	5.9	162.9	43.0	9.8	195.5	51.7	11.7	254.2	67.2	15.3	286.8	75.8	17.2
50.0	7250	71.7	18.9	4.3	119.4	31.6	7.2	199.1	52.6	11.9	238.9	63.1	14.3	310.5	82.0	18.6	350.3	92.5	21.0
40.0	5800	89.7	23.7	5.4	149.6	39.5	9.0	249.3	65.9	15.0	299.1	79.0	17.9	388.9	102.7	23.3	438.7	115.9	26.3
32.0	4640	114.1	30.1	6.8	190.2	50.2	11.4	317.0	83.7	19.0	380.4	100.5	22.8	494.5	130.6	29.7	557.9	147.4	33.5
25.0	3625	146.2	38.6	8.8	243.7	64.4	14.6	406.2	107.3	24.4	487.5	128.8	29.2	633.7	167.4	38.0	715.0	188.9	42.9
20.0	2900	182.4	48.2	10.9	303.9	80.3	18.2	506.6	133.8	30.4	607.9	160.6	36.5	790.2	208.8	47.4	891.5	235.5	53.5
16.0	2320	228.5	60.4	13.7	380.8	100.6	22.9	634.7	167.7	38.1	761.7	201.2	45.7	990.2	261.6	59.4	1117.2	295.1	67.0
12.5	1813	293.5	77.5	17.6	489.2	129.2	29.4	815.3	215.4	48.9	978.4	258.5	58.7	1271.9	336.0	76.3	1434.9	379.1	86.1
10.0	1450	366.6	96.9	22.0	611.0	161.4	36.7	1018.4	269.0	61.1	1222.1	322.8	73.3	1588.7	419.7	95.3			
8.0	1160	465.1	122.9	27.9	775.2	204.8	46.5	1291.9	341.3	77.5	1550.3	409.6	93.0						
电机功率Kw		90			132			220			280			315（连续运转）			355		

*说明：表中流量基于100%容积效率计算；轴功率计算基于90%的机械效率；当连续运转速度超过390转时请咨询雅珑。

表中没有列出所有的柱塞直径，任何满足条件的柱塞都可以生产；进出口连接方式和尺寸请咨询雅珑。

根据我们的知识和信条，这张表格上的信息和数据是准确的，但只用于一般参考之用。由于需要输送的介质的性质千变万化，这些材料推荐的应用仅仅是为了帮助读者做出他们自己的评价和决定，并不是保证，也不应被理解为对这些或其他应用的适用性的明示或暗示的保证。雅珑不作任何明示或暗示的超过雅珑标准销售条款和条件的保证。

电话：086-25-86166871 传真：086-25-86166830 手机：+86-13951858681

Q340五缸柱塞泵/活塞泵

Q340型是一个五缸单作用柱塞泵（也可做活塞泵---请咨询雅珑），连续工作最大功率278.7Kw，间歇工作最大功率318.5Kw。这种多功能泵可提供各种材料和设计选项，使之成为一般工业，反渗透，超临界CO2，以及在石油和天然气生产中的典型应用的理想选择。



规格表

	美制单位	公制单位		连续运转	间歇运转
柱塞行程		125mm	最大轴功率	340HP	390HP
泵推力			最高泵速	350rpm	400rpm
裸泵重量	6393lb	2900Kg	最低泵速	90rpm	75rpm
润滑油用量	34.9gal	132L	最大柱塞直径	127x125mm	
最大泵送温度	284°F	140°C	轴头直径x长度	110x250mm	
机械效率		90%	键槽尺寸（宽x深x长）	28x10x234mm	

性能参数（体积是按照不可压缩液体设定）

额定压力		泵转速=90RPM			泵转速=150RPM			泵转速=250RPM			泵转速=300RPM			泵转速=350RPM			泵转速=400RPM		
Mpa	Psi	LPM	GPM	M^3/h	LPM	GPM	M^3/h	LPM	GPM	M^3/h	LPM	GPM	M^3/h	LPM	GPM	M^3/h	LPM	GPM	M^3/h
80.0	11600	42.4	11.2	2.5	70.7	18.7	4.2	117.9	31.1	7.1	141.4	37.4	8.5	165.0	43.6	9.9	188.6	49.8	11.3
63.0	9135	54.1	14.3	3.2	90.2	23.8	5.4	150.3	39.7	9.0	180.3	47.6	10.8	210.4	55.6	12.6	225.4	63.5	13.5
50.0	7250	70.7	18.7	4.2	117.8	31.1	7.1	196.3	51.8	11.8	235.5	62.2	14.1	274.8	72.6	16.5	314.0	82.9	18.8
40.0	5800	85.5	22.6	5.1	142.5	37.6	8.5	237.5	62.7	14.2	285.0	75.3	17.1	332.4	87.8	19.9	356.2	100.4	21.4
32.0	4640	110.4	29.2	6.6	184.0	48.6	11.0	306.6	81.0	18.4	368.0	97.2	22.1	429.3	113.4	25.8	460.0	129.6	27.6
25.0	3625	138.5	36.6	8.3	230.8	61.0	13.8	384.7	101.6	23.1	461.6	121.9	27.7	538.5	142.3	32.3	577.0	162.6	34.6
20.0	2900	175.3	46.3	10.5	292.1	77.2	17.5	486.8	128.6	29.2	584.2	154.3	35.1	681.6	180.0	40.9	730.2	205.8	43.8
16.0	2320	222.6	58.8	13.4	371.0	98.0	22.3	618.3	163.3	37.1	742.0	196.0	44.5	865.6	228.7	51.9	927.5	261.3	55.6
12.5	1813	282.6	74.7	17.0	471.0	124.4	28.3	785.0	207.4	47.1	942.0	248.8	56.5	1099.0	290.3	65.9	1177.5	331.8	70.7
10.0	1450	349.8	92.4	21.0	582.9	154.0	35.0	971.6	256.7	58.3	1165.9	308.0	70.0	1360.2	359.3	81.6	1457.3	410.7	87.4
8.0	1160	441.6	116.6	26.5	735.9	194.4	44.2	1226.6	324.0	73.6	1471.9	388.8	88.3	1717.2	453.6	103.0	1839.8	518.4	110.4
6.3	914	563.8	148.9	33.8	939.7	248.2	56.4	1566.2	413.7	94.0	1879.4	496.5	112.8	2192.7	579.2	131.6	2349.3	662.0	141.0
4.0	580	890.4	235.2	53.4	1483.9	392.0	89.0	2473.2	653.4	148.4	2967.9	784.0	178.1	3462.5	914.7	207.8			
电机功率Kw		75			132			200			250			280（连续运转）			315		

*说明：表中流量基于100%容积效率计算；轴功率计算基于90%的机械效率；当连续运转速度超过350转时请咨询雅珑。

表中没有列出所有的柱塞直径，任何满足条件的柱塞都可以生产；进出口连接方式和尺寸请咨询雅珑。

根据我们的知识和信条，这张表格上的信息和数据是准确的，但只用于一般参考之用。由于需要输送的介质的性质千变万化，这些材料推荐的应用仅仅是为了帮助读者做出他们自己的评价和决定，并不是保证，也不应被理解为对这些或其他应用的适用性的明示或暗示的保证。雅珑不作任何明示或暗示的超过雅珑标准销售条款和条件的保证。

电话：086-25-86166871 传真：086-25-86166830 手机：+86-13951858681

Q410五缸柱塞泵/活塞泵

Q410型是一个五缸单作用柱塞泵（也可做活塞泵---请咨询雅珑），连续工作最大功率334.5Kw，间歇工作最大功率371.5Kw。这种多功能泵可提供各种材料和设计选项，使之成为一般工业，反渗透，超临界CO2，以及在石油和天然气生产中的典型应用的理想选择。

规格表

	美制单位	公制单位		连续运转	间歇运转
柱塞行程		175mm	最大轴功率	410HP	458HP
泵推力			最高泵速	288rpm	320rpm
裸泵重量	7275lb	3300Kg	最低泵速	90rpm	75rpm
润滑油用量	42.3gal	160L	最大柱塞直径	127x175mm	
最大泵送温度	284°F	140°C	轴头直径x长度	115x262mm	
机械效率		90%	键槽尺寸（宽x深x长）	32x11x250mm	

性能参数（体积是按照不可压缩液体设定）

额定压力		泵转速=90RPM			泵转速=150RPM			泵转速=200RPM			泵转速=250RPM			泵转速=288RPM			泵转速=320RPM		
Mpa	Psi	LPM	GPM	M^3/h	LPM	GPM	M^3/h	LPM	GPM	M^3/h	LPM	GPM	M^3/h	LPM	GPM	M^3/h	LPM	GPM	M^3/h
80.0	11600	63.3	16.7	3.8	105.5	27.9	6.3	140.7	37.2	8.4	175.8	46.5	10.6	202.6	53.5	12.2	225.1	59.5	13.5
63.0	9135	80.1	21.2	4.8	133.5	35.3	8.0	178.0	47.0	10.7	222.5	58.8	13.4	256.4	67.7	15.4	284.9	75.3	17.1
50.0	7250	103.9	27.5	6.2	173.2	45.8	10.4	230.9	61.0	13.9	288.7	76.3	17.3	332.5	87.8	20.0	369.5	97.6	22.2
40.0	5800	125.2	33.1	7.5	208.6	55.1	12.5	278.2	73.5	16.7	347.7	91.9	20.9	400.6	105.8	24.0	445.1	117.6	26.7
32.0	4640	160.8	42.5	9.6	268.0	70.8	16.1	357.3	94.4	21.4	446.6	118.0	26.8	514.5	135.9	30.9	571.7	151.0	34.3
25.0	3625	208.0	54.9	12.5	346.6	91.6	20.8	462.1	122.1	27.7	577.7	152.6	34.7	665.5	175.8	39.9	739.4	195.3	44.4
20.0	2900	253.2	66.9	15.2	422.0	111.5	25.3	562.7	148.6	33.8	703.4	185.8	42.2	810.3	214.0	48.6	900.3	237.8	54.0
16.0	2320	320.5	84.7	19.2	534.1	141.1	32.0	712.2	188.1	42.7	890.2	235.2	53.4	1025.5	270.9	61.5	1139.4	301.0	68.4
12.5	1813	415.7	109.8	24.9	692.8	183.0	41.6	923.7	244.0	55.4	1154.6	305.0	69.3	1330.1	351.4	79.8	1477.9	390.4	88.7
10.0	1450	511.9	135.2	30.7	853.2	225.4	51.2	1137.6	300.5	68.3	1422.0	375.7	85.3	1638.1	432.7	98.3	1820.2	480.8	109.2
8.0	1160	643.2	169.9	38.6	1071.9	283.2	64.3	1429.2	377.6	85.8	1786.6	472.0	107.2	2058.1	543.7	123.5	2286.8	604.1	137.2
6.3	914	817.6	216.0	49.1	1362.6	360.0	81.8	1816.8	479.9	109.0	2271.0	599.9	136.3	2616.2	691.1	157.0	2906.9	767.9	174.4
4.0	580	1281.9	338.6	76.9	2136.5	564.4	128.2	2848.6	752.5	170.9	3560.8	940.6	213.6						
电机功率Kw		110			185			250			315			355（连续运转）			400		

*说明：表中流量基于100%容积效率计算；轴功率计算基于90%的机械效率；当连续运转速度超过288转时请咨询雅珑。

表中没有列出所有的柱塞直径，任何满足条件的柱塞都可以生产；进出口连接方式和尺寸请咨询雅珑。

根据我们的知识和信条，这张表格上的信息和数据是准确的，但只用于一般参考之用。由于需要输送的介质的性质千变万化，这些材料推荐的应用仅仅是为了帮助读者做出他们自己的评价和决定，并不是保证，也不应被理解为对这些或其他应用的适用性的明示或暗示的保证。雅珑不作任何明示或暗示的超过雅珑标准销售条款和条件的保证。

电话：086-25-86166871 传真：086-25-86166830 手机：+86-13951858681

Q495五缸柱塞泵/活塞泵

Q495型是一个五缸单作用柱塞泵（也可做活塞泵---请咨询雅珑），连续工作最大功率403.8Kw，间歇工作最大功率466Kw。这种多功能泵可提供各种材料和设计选项，使之成为一般工业，反渗透，超临界CO2，以及在石油和天然气生产中的典型应用的理想选择。

规格表

	美制单位	公制单位		连续运转	间歇运转
柱塞行程		127mm	最大轴功率	495HP	575HP
泵推力			最高泵速	325rpm	375rpm
裸泵重量	6945lb	3150Kg	最低泵速	90rpm	75rpm
润滑油用量	42.3gal	132L	最大柱塞直径	140x127mm	
最大泵送温度	284°F	140°C	轴头直径x长度	115x262mm	
机械效率		90%	键槽尺寸（宽x深x长）	32x11x250mm	

性能参数（体积是按照不可压缩液体设定）

额定压力		泵转速=90RPM			泵转速=150RPM			泵转速=250RPM			泵转速=300RPM			泵转速=325RPM			泵转速=375RPM		
Mpa	Psi	LPM	GPM	M^3/h	LPM	GPM	M^3/h	LPM	GPM	M^3/h	LPM	GPM	M^3/h	LPM	GPM	M^3/h	LPM	GPM	M^3/h
80.0	11600	68.2	18.0	4.1	113.7	30.0	6.8	189.5	50.1	11.4	227.5	60.1	13.6	246.4	65.1	14.8	284.3	75.1	17.1
63.0	9135	86.9	22.9	5.2	144.8	38.2	8.7	241.3	63.7	14.5	289.5	76.5	17.4	313.6	82.9	18.8	361.9	95.6	21.7
50.0	7250	107.7	28.5	6.5	179.5	47.4	10.8	299.2	79.0	18.0	359.1	94.9	21.5	389.0	102.8	23.3	448.8	118.6	26.9
40.0	5800	135.7	35.9	8.1	226.2	59.8	13.6	377.0	99.6	22.6	452.4	119.5	27.1	490.1	129.5	29.4	565.5	149.4	33.9
32.0	4640	172.5	45.6	10.3	287.4	75.9	17.2	479.0	126.5	28.7	574.8	151.9	34.5	622.7	164.5	37.4	718.6	189.8	43.1
25.0	3625	219.8	58.1	13.2	366.4	96.8	22.0	610.6	161.3	36.6	732.8	193.6	44.0	793.8	209.7	47.6	915.9	242.0	55.0
20.0	2900	272.9	72.1	16.4	454.9	120.2	27.3	758.2	200.3	45.5	909.8	240.3	54.6	985.6	260.4	59.1	1137.3	300.4	68.2
16.0	2320	347.4	91.8	20.8	579.0	153.0	34.7	965.0	254.9	57.9	1158.1	305.9	69.5	1254.6	331.4	75.3	1447.6	382.4	86.9
12.5	1813	439.7	116.2	26.4	732.8	193.6	44.0	1221.4	322.7	73.3	1465.7	387.2	87.9	1587.8	419.5	95.3	1832.1	484.0	109.9
10.0	1450	552.8	146.0	33.2	921.3	243.4	55.3	1535.4	405.6	92.1	1842.5	486.7	110.6	1996.1	527.3	119.8	2303.1	608.4	138.2
8.0	1160	689.8	182.2	41.4	1149.7	303.7	69.0	1916.1	506.2	115.0	2299.4	607.4	138.0	2491.0	658.0	149.5	2874.2	759.3	172.5
6.3	914	879.3	232.3	52.8	1465.5	387.1	87.9	2442.5	645.2	146.6	2931.0	774.3	175.9	3175.3	838.8	190.5			
电机功率Kw		110			185			315			355			400			450		

*说明：表中流量基于100%容积效率计算；轴功率计算基于90%的机械效率；当连续运转速度超过325转时请咨询雅珑。

表中没有列出所有的柱塞直径，任何满足条件的柱塞都可以生产；进出口连接方式和尺寸请咨询雅珑。

根据我们的知识和信条，这张表格上的信息和数据是准确的，但只用于一般参考之用。由于需要输送的介质的性质千变万化，这些材料推荐的应用仅仅是为了帮助读者做出他们自己的评价和决定，并不是保证，也不应被理解为对这些或其他应用的适用性的明示或暗示的保证。雅珑不作任何明示或暗示的超过雅珑标准销售条款和条件的保证。

电话：086-25-86166871 传真：086-25-86166830 手机：+86-13951858681

Q550五缸柱塞泵/活塞泵

Q550型是一个五缸单作用柱塞泵（也可做活塞泵---请咨询雅珑），连续工作最大功率450Kw，间歇工作最大功率500Kw。这种多功能泵可提供各种材料和设计选项，使之成为一般工业，反渗透，非开挖定向钻井，以及在石油和天然气生产中的典型应用的理想选择。



规格表

	美制单位	公制单位		连续运转	间歇运转
柱塞行程		175mm	最大轴功率	555HP	618HP
泵推力			最高泵速	288rpm	320rpm
裸泵重量	7936lb	3600Kg	最低泵速	75rpm	50rpm
润滑油用量	44gal	165L	最大柱塞直径	150x175mm	
最大泵送温度	284°F	140°C	轴头直径x长度	140x280mm	
机械效率		90%	键槽尺寸（宽x深x长）	36x12x270mm	

性能参数（体积是按照不可压缩液体设定）

额定压力		泵转速=90RPM			泵转速=150RPM			泵转速=200RPM			泵转速=250RPM			泵转速=288RPM			泵转速=320RPM		
Mpa	Psi	LPM	GPM	M^3/h	LPM	GPM	M^3/h	LPM	GPM	M^3/h	LPM	GPM	M^3/h	LPM	GPM	M^3/h	LPM	GPM	M^3/h
80.0	11600	84.6	22.4	5.1	141.0	37.3	8.5	188.1	49.7	11.3	235.1	62.1	14.1	270.8	71.5	16.2	300.9	79.5	18.1
63.0	9135	109.0	28.8	6.5	181.7	48.0	10.9	242.3	64.0	14.5	302.9	80.0	18.2	349.0	92.2	20.9	387.7	102.4	23.3
50.0	7250	136.6	36.1	8.2	227.6	60.1	13.7	303.5	80.2	18.2	379.3	100.2	22.8	437.0	115.4	26.2	485.5	128.3	29.1
40.0	5800	173.6	45.9	10.4	289.4	76.5	17.4	385.9	101.9	23.2	482.4	127.4	28.9	555.7	146.8	33.3	617.4	163.1	37.0
32.0	4640	215.2	56.8	12.9	358.7	94.7	21.5	478.2	126.3	28.7	597.8	157.9	35.9	688.6	181.9	41.3	765.1	202.1	45.9
25.0	3625	277.5	73.3	16.7	462.5	122.2	27.8	616.7	162.9	37.0	770.8	203.6	46.3	888.0	234.6	53.3	986.7	260.7	59.2
20.0	2900	347.7	91.9	20.9	579.6	153.1	34.8	772.7	204.1	46.4	965.9	255.2	58.0	1112.7	294.0	66.8	1236.4	326.6	74.2
16.0	2320	436.2	115.2	26.2	727.0	192.0	43.6	969.3	256.1	58.2	1211.6	320.1	72.7	1395.8	368.7	83.7	1550.9	409.7	93.1
12.5	1813	557.9	147.4	33.5	929.9	245.6	55.8	1239.8	327.5	74.4	1549.8	409.4	93.0	1785.3	471.6	107.1	1983.7	524.0	119.0
10.0	1450	694.6	183.5	41.7	1157.7	305.8	69.5	1543.5	407.8	92.6	1929.4	509.7	115.8	2222.7	587.2	133.4	2469.7	652.4	148.2
8.0	1160	875.4	231.3	52.5	1459.0	385.4	87.5	1945.4	513.9	116.7	2431.7	642.4	145.9	2801.3	740.0	168.1	3112.6	822.3	186.8
6.3	914	1110.0	293.2	66.6	1850.0	488.7	111.0	2466.7	651.6	148.0	3083.4	814.5	185.0						
5.0	725	1390.9	367.4	83.5	2318.2	612.4	139.1	3090.9	816.5	185.5									
电机功率Kw		160			250			315			400			450（连续运转）			500		

*说明：表中流量基于100%容积效率计算；轴功率计算基于90%的机械效率；当连续运转速度超过288转时请咨询雅珑。

表中没有列出所有的柱塞直径，任何满足条件的柱塞都可以生产；进出口连接方式和尺寸请咨询雅珑。

根据我们的知识和信条，这张表格上的信息和数据是准确的，但只用于一般参考之用。由于需要输送的介质的性质千变万化，这些材料推荐的应用仅仅是为了帮助读者做出他们自己的评价和决定，并不是保证，也不应被理解为对这些或其他应用的适用性的明示或暗示的保证。雅珑不作任何明示或暗示的超过雅珑标准销售条款和条件的保证。

电话：086-25-86166871 传真：086-25-86166830 手机：+86-13951858681

Q680五缸柱塞泵/活塞泵



Q680型是一个五缸单作用柱塞泵（也可做活塞泵---请咨询雅珑），连续工作最大功率552Kw，间歇工作最大功率598Kw。这种多功能泵可提供各种材料和设计选项，使之成为一般工业，反渗透，非开挖定向钻井，以及在石油和天然气生产中的典型应用的理想选择。

规格表

	美制单位	公制单位		连续运转	间歇运转
柱塞行程		175mm	最大轴功率	680HP	
泵推力			最高泵速	266rpm	
裸泵重量	8157lb	3900Kg	最低泵速	90rpm	75rpm
润滑油用量	44gal	165L	最大柱塞直径	140x175mm	
最大泵送温度	284°F	140°C	轴头直径x长度	140x280mm	
机械效率		90%	键槽尺寸（宽x深x长）	36x12x270mm	

性能参数（体积是按照不可压缩液体设定）

额定压力		泵转速=90RPM			泵转速=150RPM			泵转速=200RPM			泵转速=266RPM			泵转速=288RPM		
Mpa	Psi	LPM	GPM	M^3/h	LPM	GPM	M^3/h	LPM	GPM	M^3/h	LPM	GPM	M^3/h	LPM	GPM	M^3/h
80.0	11600	114	30.2	6.9	190.5	50.3	11.4	254.0	67.1	15.2	337.8	89.2	20.3	365.8	96.6	21.9
63.0	9135	142	37.6	8.5	237.4	62.7	14.2	316.5	83.6	19.0	421.0	111.2	25.3	455.8	120.4	27.3
50.0	7250	180	47.6	10.8	300.4	79.4	18.0	400.6	105.8	24.0	532.8	140.7	32.0	576.8	152.4	34.6
40.0	5800	230	60.8	13.8	383.4	101.3	23.0	511.2	135.0	30.7	679.9	179.6	40.8	736.1	194.5	44.2
32.0	4640	286	75.5	17.2	476.4	125.9	28.6	635.2	167.8	38.1	844.8	223.2	50.7	914.7	241.6	54.9
25.0	3625	367	96.8	22.0	610.9	161.4	36.7	814.5	215.2	48.9	1083.3	286.2	65.0	1172.9	309.8	70.4
20.0	2900	457	120.8	27.4	762.0	201.3	45.7	1016.0	268.4	61.0	1351.3	357.0	81.1	1463.1	386.5	87.8
16.0	2320	570	150.5	34.2	949.5	250.8	57.0	1266.0	334.5	76.0	1683.8	444.8	101.0	1823.1	481.6	109.4
12.5	1813	734	194.0	44.1	1224.1	323.4	73.4	1632.2	431.2	97.9	2170.8	573.5	130.2	2350.3	620.9	141.0
10.0	1450	920	243.1	55.2	1533.5	405.1	92.0	2044.7	540.1	122.7	2719.4	718.4	163.2	2944.4	777.8	176.7
8.0	1160	1160	306.5	69.6	1933.8	510.9	116.0	2578.4	681.1	154.7	3429.3	905.9	205.8			
6.3	914	1436	379.3	86.1	2393.0	632.2	143.6	3190.6	842.9	191.4						
电机功率Kw		185			315			400			560			630（连续运转）		

*说明：表中流量基于100%容积效率计算；轴功率计算基于90%的机械效率；当连续运转速度超过266转时请咨询雅珑。

表中没有列出所有的柱塞直径，任何满足条件的柱塞都可以生产；进出口连接方式和尺寸请咨询雅珑。

根据我们的知识和信条，这张表格上的信息和数据是准确的，但只用于一般参考之用。由于需要输送的介质的性质千变万化，这些材料推荐的应用仅仅是为了帮助读者做出他们自己的评价和决定，并不是保证，也不应被理解为对这些或其他应用的适用性的明示或暗示的保证。雅珑不作任何明示或暗示的超过雅珑标准销售条款和条件的保证。

电话：086-25-86166871 传真：086-25-86166830 手机：+86-13951858681

Q1000五缸柱塞泵/活塞泵

Q1000型是一个五缸单作用柱塞泵（也可做活塞泵---请咨询雅珑），连续工作最大功率810Kw。这种多功能泵可提供各种材料和设计选项，使之成为一般工业，反渗透，非开挖定向钻井，以及在石油和天然气生产中的典型应用的理想选择



规格表

	美制单位	公制单位		连续运转	间歇运转
柱塞行程		178mm	最大轴功率	1000HP	
泵推力			最高泵速	266rpm	
裸泵重量	12200lb	5500Kg	最低泵速	90rpm	
润滑油用量	44gal	195L	最大柱塞直径	185x178mm	
最大泵送温度	284°F	140°C	轴头直径x长度	180x280mm	
机械效率		90%	键槽尺寸（宽x深x长）	36x12x270mm	

性能参数（体积是按照不可压缩液体设定）

额定压力		泵转速=75RPM			泵转速=120RPM			泵转速=170RPM			泵转速=220RPM			泵转速=266RPM		
Mpa	Psi	LPM	GPM	M^3/h	LPM	GPM	M^3/h	LPM	GPM	M^3/h	LPM	GPM	M^3/h	LPM	GPM	M^3/h
80.0	11600	142	37.4	8.5	226.7	59.9	13.6	321.2	84.8	19.3	415.6	109.8	24.9	500.6	132.3	30.0
63.0	9135	182	48.2	10.9	291.8	77.1	17.5	413.4	109.2	24.8	535.0	141.3	32.1	644.5	170.3	38.7
50.0	7250	228	60.3	13.7	365.2	96.5	21.9	517.4	136.7	31.0	669.5	176.9	40.2	806.5	213.0	48.4
40.0	5800	287	75.8	17.2	459.1	121.3	27.5	650.4	171.8	39.0	841.7	222.3	50.5	1013.8	267.8	60.8
32.0	4640	361	95.4	21.7	577.6	152.6	34.7	818.2	216.1	49.1	1058.9	279.7	63.5	1275.4	336.9	76.5
25.0	3625	463	122.3	27.8	740.8	195.7	44.4	1049.5	277.2	63.0	1358.1	358.8	81.5	1635.9	432.2	98.2
20.0	2900	578	152.6	34.7	924.3	244.2	55.5	1309.4	345.9	78.6	1694.6	447.7	101.7	2041.2	539.2	122.5
16.0	2320	730	192.7	43.8	1167.4	308.4	70.0	1653.8	436.9	99.2	2140.2	565.4	128.4	2577.9	681.0	154.7
12.5	1813	927	244.9	55.6	1483.0	391.8	89.0	2100.9	555.0	126.1	2718.9	718.2	163.1	3275.0	865.2	196.5
10.0	1450	1163	307.3	69.8	1861.3	491.7	111.7	2636.8	696.6	158.2	3412.4	901.4	204.7			
8.0	1160	1461	386.0	87.7	2338.2	617.7	140.3	3312.4	875.0	198.7						
6.3	914	1793	473.7	107.6	2869.4	758.0	172.2									
电机功率Kw		250			400			560			710			800（连续运转）		

*说明：表中流量基于100%容积效率计算；轴功率计算基于90%的机械效率；当连续运转速度超265转时请咨询雅珑。

表中没有列出所有的柱塞直径，任何满足条件的柱塞都可以生产；进出口连接方式和尺寸请咨询雅珑。

根据我们的知识和信条，这张表格上的信息和数据是准确的，但只用于一般参考之用。由于需要输送的介质的性质千变万化，这些材料推荐的应用仅仅是为了帮助读者做出他们自己的评价和决定，并不是保证，也不应被理解为对这些或其他应用的适用性的明示或暗示的保证。雅珑不作任何明示或暗示的超过雅珑标准销售条款和条件的保证。

电话：086-25-86166871 传真：086-25-86166830 手机：+86-13951858681

T120间歇运转三柱塞泵



T120泵是一个三缸单作用柱塞泵，额定90Kw在间歇工作服务。这种多功能泵提供各种材料和设计选项，使之适合一般工业，高压超高压清洗，以及在石油和天然气生产中的典型应用。

规格表

	美制单位	公制单位		连续运转	间歇运转
柱塞行程		95mm	最大轴功率		120HP
泵推力			最高泵速		405/500rpm
裸泵重量	926lb	420Kg	最低泵速		90rpm
润滑油用量	3.652:1/2.963:1		最大柱塞直径	55x95mm	
最大泵送温度	°F	90°C	轴头直径x长度	50x120 mm	
机械效率		85%	键槽尺寸（宽x深x长）	36x12x270 mm	

性能参数（体积是按照不可压缩液体设定）

齿轮速比i=3.652 输入转速=1480rpm 额定泵速=405rpm		在相应额定功率下输出的最大压力（MPa）						齿轮速比i=2.963 输入转速=1480rpm 额定泵速=500rpm		在相应额定功率下输出的最大压力（MPa）					
柱塞直径(mm)	额定流量（m^3/h）	30kw	37kw	45kw	55kw	75kw	90kw	柱塞直径(mm)	额定流量（L/min）	30kw	37kw	45kw	55kw	75kw	90kw
20	1.8		60	75	95	130	150								
22	2.4	37	46	56	68	85	105	24	60	25	30	38	46	61	75
24	2.88	31	38	47	57	75	90	26	70	21	26	32	40	53	70
25	3	30	36	45	55	70	82	28	80	18	22	28	35	48	56
26	3.42	26	32	40	50	65	76	30	95	16	19	25	30	40	50
28	3.9	23	28	35	45	59	69	32	105	14	17	22	26	36	45
30	4.5	20	25	30	38	50	60	35	125	12	15	18	22	30	36
32	5.1	17	22	26	34	45	50	45	215	7	9	11	13	18	22
35	6.12	15	18	22	28	36	43	50	265	5.5	7	8.5	10.5	14.5	17.5
40	8.1	11	14	17	21	28	33	55	321	4.6	6	7	9	12	14.5
45	10.2	9	11	14	17	24	28								
50	12.9	6.8	8.6	10.5	13	18	21								
55	15.5	5.5	7.4	8.6	11	15	18								

*说明：表中流量基于100%容积效率计算；轴功率计算基于85%的机械效率；当连续运转速度超过500转时请咨询雅珑。

表中没有列出所有的柱塞直径，其他直径的柱塞也可以生产；进出口连接方式和尺寸请咨询雅珑。

根据我们的知识和信条，这张表格上的信息和数据是准确的，但只用于一般参考之用。由于需要输送的介质的性质千变万化，这些材料推荐的应用仅仅是为了帮助读者做出他们自己的评价和决定，并不是保证，也不应被理解为对这些或其他应用的适用性的明示或暗示的保证。雅珑不作任何明示或暗示的超过雅珑标准销售条款和条件的保证。

电话：086-25-86166871 传真：086-25-86166830 手机：+86-13951858681

T145间歇运转三柱塞泵

T145泵是一个三缸单作用柱塞泵，额定110Kw在间歇工作服务。这种多功能泵提供各种材料和设计选项，使之适合一般工业，高压超高压清洗，以及在石油和天然气生产中的典型应用。



规格表

	美制单位	公制单位		连续运转	间歇运转
柱塞行程		100mm	最大轴功率		145HP
泵推力			最高泵速		332/418rpm
裸泵重量	1213lb	550Kg	最低泵速		90rpm
润滑油用量	4.45:1/3.54:1		最大柱塞直径	30x100mm	
最大泵送温度	°F	90°C	轴头直径x长度	54x138mm	
机械效率		85%	键槽尺寸（宽x深x长）	12x4.5x87mm	

性能参数（体积是按照不可压缩液体设定）

齿轮速比i=4.45:1 输入转速=1480rpm 额定泵速=332rpm		在相应额定功率下输出的最大压力（MPa）			齿轮速比i=3.54 输入转速=1480rpm 额定泵速=418rpm		在相应额定功率下输出的最大压力（MPa）		
柱塞直径(mm)	额定流量（m^3/h）	75kw	90kw	110kw	柱塞直径(mm)	额定流量（m^3/h）	75kw	90kw	110kw
16	1.2	206	250	280	50	14.76	16	19	24
18	1.5	160	195	207	55	17.82	13	16	19
20	1.8	130	156	180	60	21.24	11	14	16
22	2.2	110	130	150	65	24.9	9.5	11	14
24	2.7	90	110	125					
26	3.1	78	93	107					
28	3.6	67	80	92					
30	4.2	58	70	80					
32	4.8	50	60	70					
35	5.7	42	50	59					
40	7.5	32	38	45					
45	9.48	25	30	35					

*说明：表中流量基于100%容积效率计算；轴功率计算基于85%的机械效率；当连续运转速度超418转时请咨询雅珑。

表中没有列出所有的柱塞直径，其他直径的柱塞也可以生产；进出口连接方式和尺寸请咨询雅珑。

根据我们的知识和信条，这张表格上的信息和数据是准确的，但只用于一般参考之用。由于需要输送的介质的性质千变万化，这些材料推荐的应用仅仅是为了帮助读者做出他们自己的评价和决定，并不是保证，也不应被理解为对这些或其他应用的适用性的明示或暗示的保证。雅珑不作任何明示或暗示的超过雅珑标准销售条款和条件的保证。

电话：086-25-86166871 传真：086-25-86166830 手机：+86-13951858681

T265间歇运转三柱塞泵



T265泵是一个三缸单作用柱塞泵，额定200Kw在间歇工作服务。这种多功能泵提供各种材料和设计选项，使之适合一般工业，高压超高压清洗，以及在石油和天然气生产中的典型应用。

规格表

	美制单位	公制单位		连续运转	间歇运转
柱塞行程		120mm	最大轴功率		268HP
泵推力			最高泵速		
裸泵重量	1984lb	900Kg	最低泵速		90rpm
润滑油用量	4.043:1		最大柱塞直径	70x120mm	
最大泵送温度	°F	90°C	轴头直径x长度	65x100mm	
机械效率		85%	键槽尺寸（宽x深x长）	16x6x90mm	

性能参数（体积是按照不可压缩液体设定）

在相应额定功率下输出的最大压力MPa				输入转速1775rpm 额定泵速439r/min		柱塞直径(mm)	输入转速1480rpm 额定泵速366r/min		在相应额定功率下输出的最大压力MPa			
110kw	132kw	160kw	200kw	额定流量			额定流量		110kw	132kw	160kw	200kw
				L/min	m^3/h		L/min	m^3/h				
147	175	210	265	40	2.4	18	33	1.98	180	210	250	280
120	138	173	215	49	2.94	20	41	2.48	140.0	160.0	207	225
99	120	143	179	60	3.6	22	50	3.00	120.0	143.0	170	186
83	97	120	150	71	4.26	24	60	3.57	100.0	120	144.0	155
70	83	100	125	83	4.98	26	70	4.20	85.0	100.0	123.0	132
60	71	87	104	97	5.82	28	81	4.87	73.0	86.0	100.0	103
52	62	76	94	111	6.66	30	93	5.59	63.0	76.0	93.0	100
						32	106	6.35	56	66.0	82	88
						45	209	12.57	28.0	33.0	40.0	45.0
						50	259	15.51	22.0	27.0	33.0	36.0
						55	313	18.77	19.0	22.0	27.0	30.0
						60	372	22.34	16.0	19.0	23.0	25.0
						65	437	26.22	13.0	16.0	19.0	21.0
						70	507	30.41	10.0	13.0	17.0	19.0

*说明：表中流量基于100%容积效率计算；轴功率计算基于85%的机械效率；当连续运转速度超过439转时请咨询雅珑。

表中没有列出所有的柱塞直径，其他直径的柱塞也可以生产；进出口连接方式和尺寸请咨询雅珑。

根据我们的知识和信条，这张表格上的信息和数据是准确的，但只用于一般参考之用。由于需要输送的介质的性质千变万化，这些材料推荐的应用仅仅是为了帮助读者做出他们自己的评价和决定，并不是保证，也不应被理解为对这些或其他应用的适用性的明示或暗示的保证。雅珑不作任何明示或暗示的超过雅珑标准销售条款和条件的保证。

电话：086-25-86166871 传真：086-25-86166830 手机：+86-13951858681

T335间歇运转三柱塞泵

T335泵是一个三缸单作用柱塞泵，额定250Kw在间歇工作服务。这种多功能泵提供各种材料和设计选项，使之适合一般工业，高压超高压清洗，以及在石油和天然气生产中的典型应用。



规格表

	美制单位	公制单位		连续运转	间歇运转
柱塞行程		130mm	最大轴功率		335HP
泵推力			最高泵速		
裸泵重量	1984lb	1100Kg	最低泵速		90rpm
润滑油用量	3.5:1/4.086:1/4.619:1		最大柱塞直径	75x130mm	
最大泵送温度	°F	90°C	轴头直径x长度	65x100mm	
机械效率		85%	键槽尺寸（宽x深x长）	16x6x90mm	

性能参数（体积是按照不可压缩液体设定）

输入转速：1480rpm					齿轮速比：3.5:1	输入转速：1776rpm					输入转速：1480					齿轮速比：4.086：1	输入转速：1776rpm					输入转速：1480rpm					齿轮速比：4.619：1	输入转速：1776rpm				
泵速：422rpm						泵速：507rpm					泵速：362rpm						泵速：434rpm					泵速：320rpm						泵速：384rpm				
功率KW		200	220	250	柱塞直径mm	200	220	250	功率KW		功率KW		200	220	250	柱塞直径mm	200	220	250	功率KW		功率KW		200	220	250	柱塞直径mm	200	220	250	功率KW	
额定流量		额定压力(Mpa)				额定压力(Mpa)			额定流量		额定流量		额定压力(Mpa)				额定压力(Mpa)			额定流量		额定流量		额定压力(Mpa)				额定压力(Mpa)			额定流量	
L/min	m³/h								L/min	m³/h	L/min	m³/h								L/min	m³/h	L/min	m³/h								L/min	m³/h
41	2.46	250	265	280	18	200	225	255	50	3	35	2.1	280			18	220	250	280	43	2.58	31	1.86				18	250	280		38	2.28
51	3.06	200	225	255	20	160	175	210	62	3.72	44	2.64	220	250	280	20	180	200	240	53	3.18	39	2.34	250	280		20	210	230	270	47	2.82
62	3.72	160	175	210	22	135	150	175	75	4.5	53	3.18	180	200	240	22	160	170	200	64	3.84	47	2.82	210	230	270	22	175	195	230	56	3.36
74	4.44	135	150	175	24	115	125	150	89	5.34	63	3.78	160	170	200	24	135	150	175	76	4.56	56	3.36	175	195	230	24	150	165	195	67	4.02
87	5.22	115	125	150	26	100	110	125	104	6.24	74	4.44	135	150	175	26	115	125	150	89	5.34	66	3.96	150	165	195	26	125	140	165	79	4.74
100	6	100	110	130	28	85	95	110	120	7.2	86	5.16	115	125	150	28	100	110	125	104	6.24	76	4.56	135	150	175	28	110	125	145	92	5.52
116	6.96	85	95	110	30	70	80	95	139	8.34	99	5.94	100	110	135	30	85	95	110	119	7.14	88	5.28	115	125	150	30	95	105	125	105	6.3

*说明：表中流量基于100%容积效率计算；轴功率计算基于85%的机械效率；当连续运转速度507转时请咨询雅珑。

表中没有列出所有的柱塞直径，其他直径的柱塞也可以生产；进出口连接方式和尺寸请咨询雅珑。

根据我们的知识和信条，这张表格上的信息和数据是准确的，但只用于一般参考之用。由于需要输送的介质的性质千变万化，这些材料推荐的应用仅仅是为了帮助读者做出他

电话：086-25-86166871 传真：086-25-86166830 手机：+86-13951858681

3GP/5GP系列高压蒸汽锅炉给水泵

为您提供完美的高压往复泵解决方案
Provide you with the perfect solution of high pressure reciprocating pump

高压蒸汽锅炉给水泵、高压锅炉给水泵广泛用于油田热采工艺、造纸、制糖、纺织，轻工，阀门试压等需要高压热水和高压蒸汽的领域：该泵采用卧式3柱塞或者5柱塞结构，泵体采用对称设计，进出口可以左右互换，便于摆放安装。装有安全溢流阀，进口可配低压蓄能器，出口配高压稳压器；液力端采用防腐材料：动力源：电动机或者柴油机；可配电磁调速、变频调速。整机安装在整体撬装底架上便于搬迁。具有结构紧凑、体积小、噪音低、振动小、高效节能、造型美观、操作维修方便、使用寿命长、维护成本低等优点。

型号说明(Model description)

3GP 150 A-20/10

- 10：排出压力(Pressure)MPa
- 20：额定流量（Displacement)(m^3/h)
- A：加强型（Enhanced Type)
- 150：柱塞行程（Stroke length) mm
- GP：高压蒸汽锅炉给水泵（Boiler feedwater Pump)
- 3：3柱塞（Triplex pump)

3GP系列三柱塞油田高压蒸汽锅炉给水泵（常用参数）

型号	柱塞直径 mm	排出压力 (Mpa)	实际流量 (m^3/h)	泵速 (rpm)	电机功率 (Kw)	重量 (Kg)	外形尺寸 LxWxH(cm)
3GP80--7/20	45	20	7.0	336	55	1600	220x110x100
3GP80--7/20	42	25	7.0	385	75	1800	220x110x100
3ZGP80--7/30	45	30	7.0	336	75	1800	254x130x115
3ZGP80--7/35	45	35	7.0	336	90	1900	254x130x115
3GP80—9.2/16	49	16	9.2	362	55	1600	220x110x100
3ZGP80—9.2/20	53	20	9.2	322	75	2600	254x130x115
3ZGP80—9.2/25	53	25	9.2	322	90	2600	254x130x115
3ZGP80—9.2/30	49	30	9.2	375	110	2700	264x130x115
3ZGP90—9.2/35	46	35	9.2	375	132	2800	264x130x115
3ZGP80—11.2/20	59	20	11.2	317	90	2600	254x130x115
3ZGP80—11.2/25	53	25	11.2	392	110	2900	254x130x115
3GP125—11.2/30	48	30	11.2	306	132	3800	300x155x145
3GP125—11.2/35	45	35	11.2	348	160	3900	300x155x145
3GP125—15.6/19	56	19	15.6	312	110	3800	300x155x145
3GP125—15.6/25	54	25	15.6	335	132	4000	300x155x145
3ZGP80—18/16	67	16	18.0	392	110	2900	254x130x115
3GP125—18/20	59	20	18.0	325	132	4000	300x155x145
3GP150—18/25	56	25	18.0	300	160	5250	320x165x145
3GP125—23/16	66	16	23.0	320	132	4000	300x155x145
3GP150—23/19	61	19	23.0	303	160	5250	320x165x145
3GP150A—23/25	63	25	23.0	300	200	5380	320x165x145
5GP90—11.2/20	44	20	11.2	307	90	3500	250x145x120
5GP90—11.2/25	44	25	11.2	307	110	3500	250x145x120
5GP90—11.2/30	44	30	11.2	307	132	3500	250x145x120
5GP90—11.2/35	44	35	11.2	307	160	3500	260x145x120
5GP90—16/20	52	20	16	306	110	3500	250x145x120
5GP90—16/25	52	25	16	306	160	3700	260x145x120
5GP90—16/30	49	30	16.0	345	185	3800	280x145x120
5GP90—20/20	58	20	20	315	160	3700	280x145x120
5GP90—20/25	55	25	20	350	185	3800	280x145x120
5GP125—20/30	49	30	20	315	220	5540	305x188x145
5GP125—20/35	47	35	20	342	250	5640	305x188x145
5GP90—23/20	59	20	23.0	350	160	3700	260x145x120
5GP90—23/25	57	25	23.0	370	185	3800	250x145x120
5GP125—23/30	51	30	23.0	334	250	5640	305x188x145
5GP125—30/20	60	20	30.0	312	220	5640	305x188x145
5GP125—30/25	57	25	30.0	345	250	5640	305x188x145
5GP175—50/16	68	16	50.0	280	280	6000	335x188x155
5GP175A—50/19	70	20	50.0	269	355	8000	345x190x183
5GP175B—50/25	69	25	50.0	270	450	8800	350x200x183

输送水温≤60°C时进口压力:0.02—1Mpa;输送水温≥100°C时进口压力应大于水汽化压力:0.5--1.5MPa。

电话：086-25-86166871 传真：086-25-86166830 手机：+86-13951858681

3RC、5RC系列液态CO2注入、输送泵;3CQ／5CQ系列CO2超临界萃取泵最大输出压110MPa,具有国家专利和部级科技进步二等奖,技术先进、结构紧凑、效率高、噪声小、气锁系数低、操作维修方便、性能可靠等特点,各项性能指标达到国内领先水平,广泛用于油田采油CO2注入工艺、液态CO2的输送、灌装和医疗食品行业的CO2超临界萃取工艺之中。

采用卧式三柱塞和五柱塞形式,柱塞材料有不锈钢喷焊合金、喷焊陶瓷柱塞和纯陶瓷柱塞,耐磨耐用,卫生可靠;超临界萃取泵液力端自带冷却系统。



型号 Model	柱塞直径 Plunger Dia	排出压力 Max.Pressure (Mpa)	理论流量 Theoretical Displacement		功率 Motor Power (Kw)
			(L/min)	(m^3/h)	
3RC60 3CQ60	23	50	22	1.3	22
	23	50	11	0.7	11
	26	40	29	1.7	22
	26	40	14	0.9	11
	30	30	38	2.3	22
	30	30	19	1.1	11
	33	25	46	2.8	22
	33	25	23	1.4	11
	36	20	58	3.5	22
	37	20	29	1.7	11
	41	16	71	4.3	22
	41	16	36	2.1	11
3RC75 3CQ75	27	50	40	2.4	45
	27	50	30	1.8	30
	30	40	49	3.0	45
	30	40	37	2.2	30
	35	30	67	4.0	45
	35	30	50	3.0	30
	43	20	102	6.1	45
	43	20	76	4.5	30
	48	16	127	7.6	45
	48	16	94	5.7	30
3RC80A 3CQ80A	22	80	27	1.6	45
	22	80	18	1.1	30
	25	63	35	2.1	45
	25	63	24	1.4	30
	28	50	44	2.7	45
	28	50	30	1.8	30
	31	40	54	3.3	45
	31	40	36	2.2	30
	35	31.5	69	4.2	45
	35	31.5	46	2.8	30
	39	25	86	5.2	45
	39	25	57	3.4	30
	44	20	109	6.6	45
	44	20	73	4.4	30
	49	16	136	8.1	45
	49	16	90	5.4	30

注入泵进口压力:2-4Mpa;萃取泵进口压力:5-8MPa

型号 Model	柱塞直径 Plunger Dia	排出压力 Max.Pressure (Mpa)	理论流量 Theoretical Displacement		功率 Motor Power (Kw)
			(L/min)	(m^3/h)	
3RCZ80 3CQZ80	31	70	53	3.2	75
	31	70	40	2.4	55
	34	60	64	3.9	75
	34	60	48	2.9	55
	37	50	76	4.6	75
	37	50	57	3.4	55
	40	42	89	5.3	75
	40	42	66	4.0	55
	46	32	118	7.1	75
	46	32	88	5.3	55
	52	25	150	9.0	75
	52	25	112	6.7	55
	59	20	193	11.6	75
	59	20	144	8.7	55
	66	16	242	14.5	75
	66	16	181	10.8	55
3RC100A 3CQ100A	39	60	95	5.7	110
	39	60	75	4.5	90
	48	40	144	8.6	110
	48	40	114	6.8	110
	53	32	175	10.5	90
	53	32	139	8.3	110
	60	25	225	13.5	90
	60	25	178	10.7	110
	68	20	229	13.7	90
3RC125 3CQ125	34	60	90	5.4	90
	34	60	73	4.4	75
	38	50	113	6.8	90
	38	50	91	5.5	75
	42	40	138	8.3	90
	42	40	112	6.7	75
	47	32	172	10.3	90
	47	32	140	8.4	75
	53	25	219	13.1	90
	53	25	178	10.7	75
	60	20	281	16.9	90
	60	20	228	13.7	75

注入泵进口压力:2-4Mpa;萃取泵进口压力:5-8MPa

电话：086-25-86166871 传真：086-25-86166830 手机：+86-13951858681

型号 Model	柱塞直径 Plunger Dia	排出压力 Max.Pressure (Mpa)	理论流量 Theoretical Displacement		功率 Motor Power (Kw)
			(L/min)	(m^3/h)	
5RC90 5CQ90	32	70	107	6.4	160
	32	70	95	5.7	132
	35	60	128	7.7	160
	35	60	114	6.8	132
	38	50	150	9.0	160
	38	50	134	8.1	132
	42	42	184	11.0	160
	42	42	164	9.8	132
	48	32	240	14.4	160
	48	32	0	0.0	132
	54	25	304	18.2	160
	54	25	271	16.3	132
	61	20	387	23.2	160
	61	20	346	20.7	132
5RC125 5CQ125	32	70	134	8.0	185
	32	70	119	7.1	160
	34	60	151	9.1	185
	34	60	134	8.0	160
	38	50	188	11.3	185
	38	50	167	10.0	160
	42	40	230	13.8	185
	42	40	204	12.3	160
	47	32	288	17.3	185
	47	32	256	15.3	160
	54	25	381	22.8	185
	54	25	338	20.3	160
	60	20	470	28.2	185
	60	20	417	25.0	160
5RC175A	37	70	250	15.0	355
	37	70	222	13.3	315
	40	60	292	17.5	355
	40	60	259	15.6	315
	44	50	354	21.2	355
	44	50	314	18.8	315
	49	40	439	26.3	355
	49	40	389	23.4	315
	55	32	553	33.2	355
	55	32	490	29.4	315
	62	25	702	42.1	355
	62	25	623	37.4	315

注入泵进口压力:2-4Mpa;萃取泵进口压力:5-8MPa

型号 Model	柱塞直径 Plunger Dia	排出压力 Max.Pressure (Mpa)	理论流量 Theoretical Displacement		功率 Motor Power (Kw)
			(L/min)	(m^3/h)	
5RC175	32	70	187	11.2	280
	32	70	166	10.0	250
	35	60	224	13.4	280
	35	60	199	11.9	250
	38	50	264	15.8	280
	38	50	234	14.0	250
	43	40	338	20.3	280
	43	40	300	18.0	250
	48	32	421	25.3	280
	48	32	373	22.4	250
	54	25	473	28.4	250
	61	20	680	40.8	280
	61	20	603	36.2	250
5RC175B	42	70	322	19.3	450
	42	70	285	17.1	400
	45	60	370	22.2	450
	45	60	327	19.6	400
	49	50	439	26.3	450
	49	50	388	23.3	400
	55	40	553	33.2	450
	55	40	488	29.3	400
	62	32	702	42.1	450
	62	32	620	37.2	400
	70	25	895	53.7	450
	70	25	791	47.5	400

注入泵进口压力:2-4Mpa;萃取泵进口压力:5-8MPa

电话：086-25-86166871 传真：086-25-86166830 手机：+86-13951858681

三、五缸活塞式往复泵主要用于：输油、收油、循 环泥浆、小井眼浅层钻井等。本系列泵操作维修方便、使用可靠、吸入性能好。不需要灌注，在吸入管线长度 小于4M、海拔1000米以下，可以直接从地面和2米以 内池子里吸入（如泥浆池、水池等），自然吸入效率＞95%。

也可用于其他一些需要仔细能力的高压的液体输 送工艺中。

液缸体材质：合金钢、不锈钢、双相钢或者铝青 铜；缸套材质：双金属或者陶瓷；活塞材质：橡胶或者 聚氨酯；进排液阀采用API标准阀、球阀、平板阀或者 爪阀等。

型号 Model	柱塞直径 Plunger Dia	排出压力 Max.Pressure (Mpa)	理论流量 Theoretical Displacement (L/min)	理论流量 Theoretical Displacement (m^3/h)	泵速 Pump Speed (rpm)	轴功率 Shaft Power (Kw)
3NB75	62	8	149	9.0	220	21.69
			122	7.3	180	17.75
			102	6.1	150	14.79
			61	3.7	90	8.88
	76.2	5.7	226	13.5	220	23.35
			185	11.1	180	19.10
			154	9.2	150	15.92
			92	5.5	90	9.55
3NB80	62	11.5	177	10.6	220	37.01
			145	8.7	180	30.28
			121	7.3	150	25.23
			73	4.4	90	15.14
	76.2	7.8	268	16.1	220	37.92
			219	13.1	180	31.02
			183	11.0	150	25.85
			110	6.6	90	15.51
	88.9	5.6	364	21.9	220	37.05
			298	17.9	180	30.31
			248	14.9	150	25.26
			149	8.9	90	15.16
	101.6	4.5	476	28.6	220	38.89
			389	23.4	180	31.82
			325	19.5	150	26.51
			195	11.7	90	15.91
3NB100	76.2	7.5	260	15.6	190	35.38
			219	13.1	160	29.79
			164	9.8	120	22.34
			123	7.4	90	16.76
	90	5.5	362	21.7	190	36.19
			305	18.3	160	30.48
			229	13.7	120	22.86
			172	10.3	90	17.14
	101.6	4.3	462	27.7	190	36.06
			389	23.3	160	30.36
			292	17.5	120	22.77
			219	13.1	90	17.08
	125	3	699	41.9	190	38.08
			589	35.3	160	32.07
			442	26.5	120	24.05
			331	19.9	90	18.04
3NB105	90	12.5	371	22.2	185	84.09
			280	16.8	140	63.64
			230	13.8	115	52.27
			180	10.8	90	40.91
	101.6	10	472	28.3	185	85.73
			357	21.4	140	64.88
			294	17.6	115	53.29
			230	13.8	90	41.71
	114.3	8	581	34.9	180	84.46
			452	27.1	140	65.69
			372	22.3	115	53.96
			291	17.4	90	42.23
	130	6.3	773	46.4	185	88.43
			585	35.1	140	66.92
			481	28.8	115	54.97
			376	22.6	90	43.02

型号 Model	柱塞直径 Plunger Dia	排出压力 Max.Pressure (Mpa)	理论流量 Theoretical Displacement (L/min)	理论流量 Theoretical Displacement (m^3/h)	泵速 Pump Speed (rpm)	轴功率 Shaft Power (Kw)
3NB125	76.2	12.5	308	18.5	180	69.82
			239	14.4	140	54.31
			197	11.8	115	44.61
			154	9.2	90	34.91
	88.9	9	419	25.1	180	68.43
			326	19.5	140	53.22
			268	16.1	115	43.72
			209	12.6	90	34.21
	101.6	7	547	32.8	180	69.51
			425	25.5	140	54.07
			349	21.0	115	44.41
			273	16.4	90	34.76
		6	641	38.5	180	69.84
			499	29.9	140	54.32
			410	24.6	115	44.62
			321	19.2	90	34.92
	110	5	763	45.8	180	69.26
			593	35.6	140	53.87
			487	29.2	115	44.25
			382	22.9	90	34.63
	120	4.5	855	51.3	180	69.82
			665	39.9	140	54.31
			546	32.8	115	44.61
			427	25.6	90	34.91
	127	3.7	1034	62.0	180	69.47
			804	48.3	140	54.03
			661	39.6	115	44.38
			517	31.0	90	34.73
3NB150A	139.7	16	738	44.3	90	46.92
			401	24.1	175	116.46
			344	20.6	150	99.82
			275	16.5	120	79.86
			206	12.4	90	59.89
	90	12.5	507	30.4	175	115.15
			435	26.1	150	98.70
			348	20.9	120	78.96
	80		261	15.7	90	59.22
	101.6	10	647	38.8	175	117.40
			554	33.3	150	100.63
			443	26.6	120	80.50
			333	20.0	90	60.38
	114.3	8	818	49.1	175	118.87
			701	42.1	150	101.89
			561	33.7	120	81.51
			421	25.3	90	61.13
	130		1059	63.5	175	121.09
			907	54.4	150	103.79
			726	43.6	120	83.03
			544	32.7	90	62.27
	140	5	1228	73.7	175	111.46
			1052	63.1	150	95.53
			842	50.5	120	76.43
			631	37.9	90	57.32
	152.4	4.5	1455	87.3	175	118.87
			1247	74.8	150	101.89
			956	57.4	115	78.11
			748	44.9	90	61.13

电话：086-25-86166871 传真：086-25-86166830 手机：+86-13951858681

型号 Model	柱塞直径 Plunger Dia	排出压力 Max.Pressure (Mpa)	理论流量 Theoretical Displacement (L/min)	理论流量 Theoretical Displacement (m^3/h)	泵速 Pump Speed (rpm)	轴功率 Shaft Power (Kw)
5NB125	76.2	12.5	513	30.8	180	116.37
			427	25.6	150	96.98
			328	19.7	115	74.35
			242	14.5	85	54.95
	88.9	9	698	41.9	180	114.04
			582	34.9	150	95.04
			446	26.8	115	72.86
			330	19.8	85	53.85
	101.6	7	912	54.7	180	115.85
			760	45.6	150	96.55
			582	34.9	115	74.02
			430	25.8	85	54.71
	110	6	1069	64.1	180	116.40
			890	53.4	150	97.00
			683	41.0	115	74.37
			505	30.3	85	54.97
	114.3	5.5	1154	69.2	180	115.21
			961	57.7	150	96.01
			737	44.2	115	73.61
			545	32.7	85	54.40
	120	5	1272	76.3	180	115.44
			1060	63.6	150	96.20
			812	48.7	115	73.75
			601	36.0	85	85
	127	4.5	1424	85.5	180	180
			1187	71.2	150	150
			910	54.6	115	115
			673	40.4	85	85
	139.7	3.8	1724	103.4	180	180
			1436	86.2	150	150
			1101	66.1	115	115
			814	48.8	85	85
5NB127	76.2	20	521	31.3	180	189.17
			434	26.0	150	157.65
			333	20.0	115	120.86
			246	14.8	85	89.33
	88.9	15	709	42.5	180	193.12
			591	35.5	150	160.93
			453	27.2	115	123.38
			335	20.1	85	91.19
	101.6	12	926	55.6	180	201.79
			772	46.3	150	168.15
			592	35.5	115	128.92
			437	26.2	85	95.29
	110	10	1086	65.1	180	197.11
			905	54.3	150	164.26
			694	41.6	115	125.93
			513	30.8	85	93.08
	120	8	1292	77.5	180	187.66
			1077	64.6	150	156.38
			825	49.5	115	119.89
			610	36.6	85	88.62
	139.7	6.3	1751	105.1	180	200.29
			1459	87.6	150	166.91
			1119	67.1	115	127.96
			827	49.6	85	94.58
5NB175	76.2	12.5	678	40.7	170	153.87
			598	35.9	150	135.77
			479	28.7	120	108.61
			359	21.5	90	81.46
	88.9	10	923	55.4	170	167.55
			814	48.9	150	147.84
			651	39.1	120	118.27
			489	29.3	90	88.70
	101.6	8	1205	72.3	170	175.07
			1064	63.8	150	154.47
			851	51.1	120	123.58
			638	38.3	90	92.68
	114.3	6.3	1526	91.5	170	174.49
			1346	80.8	150	153.96
			1077	64.6	120	123.17
			808	48.5	90	92.38

型号 Model	柱塞直径 Plunger Dia	排出压力 Max.Pressure (Mpa)	理论流量 Theoretical Displacement (L/min)	理论流量 Theoretical Displacement (m^3/h)	泵速 Pump Speed (rpm)	轴功率 Shaft Power (Kw)
5NB175	127	5	1883	113.0	170	170.97
			1662	99.7	150	150.85
			1329	79.8	120	120.68
			997	59.8	90	90.51
	139.7	4	2279	136.7	170	165.50
			2011	120.6	150	146.03
			1609	96.5	120	116.82
			1206	72.4	90	87.62
5NB175A	76.2	19	678	40.7	170	233.88
			598	35.9	150	206.37
			479	28.7	120	165.09
			359	21.5	90	123.82
	88.9	14	923	55.4	170	234.57
			814	48.9	150	206.97
			651	39.1	120	165.58
			489	29.3	90	124.18
	101.6	10	1205	72.3	170	218.84
			1064	63.8	150	193.09
			851	51.1	120	154.47
			638	38.3	90	115.85
	114.3	8.5	1526	91.5	170	235.42
			1346	80.8	150	207.72
			1077	64.6	120	166.18
			808	48.5	90	124.63
	125	7	1825	109.5	170	231.87
			1610	96.6	150	204.59
			1288	77.3	120	163.68
			966	58.0	90	122.76
	130	6.5	1973	118.4	170	232.88
			1741	104.5	150	205.48
			1393	83.6	120	164.39
			1045	62.7	90	123.29
	152.4	4.8	2712	162.7	170	236.34
			2393	143.6	150	208.54
			1914	114.9	120	166.83
			1436	86.1	90	125.12
5NB175B	76.2	25	678	40.7	170	307.74
			598	35.9	150	271.53
			479	28.7	120	217.23
			359	21.5	90	162.92
	88.9	18	923	55.4	170	301.58
			814	48.9	150	266.10
			651	39.1	120	212.88
			489	29.3	90	159.66
	101.6	14	1205	72.3	170	306.37
			1064	63.8	150	270.33
			851	51.1	120	216.26
			638	38.3	90	162.20
	114.3	11	1526	91.5	170	304.66
			1346	80.8	150	268.82
			1077	64.6	120	215.06
			808	48.5	90	161.29
	127	9	1883	113.0	170	307.74
			1662	99.7	150	271.53
			1329	79.8	120	217.23
			997	59.8	90	162.92
	139.7	7.5	2279	136.7	170	310.30
			2011	120.6	150	273.80
			1609	96.5	120	219.04
			1206	72.4	90	164.28
	152.4	6.3	2712	162.7	170	310.20
			2393	143.6	150	273.71
			1914	114.9	120	218.97
			1436	86.1	90	164.22

电话：086-25-86166871 传真：086-25-86166830 手机：+86-13951858681

海水淡化泵在现场

3RC125泵 在加拿大NOVA化学公司

现有产品3RC125 在胜利油田现场

Q550 plunger pump at USA(Q550柱塞泵 在美国现场)

Q300 pump at Indonesia
(Q300泵 在印度尼西亚现场)

油田注水泵在现场

除磷泵在现场

非开挖定向钻泥浆泵

Q410 油田注水泵

电话：086-25-86166871 传真：086-25-86166830 手机：+86-13951858681

3CQ75 超临界二氧化碳泵100MPA 在现场

加氢裂化泵在现场(ANLI)

3GP 锅炉给水泵在 东莞金龙鱼在现场

Q370 pump at Indonesia(Q370泵 在印尼现场)

Q600海洋施工泵

新疆吐哈在现场

电话：086-25-86166871 传真：086-25-86166830 手机：+86-13951858681